



हम बेहतर कल की संभावना सृजित करते हैं

November 2011

रवि	सोम	मंगल	बुध	वीर	शुक्र	शनि
		1	2	3	4	5
6	7	8	9	10	11	12
13	14	15	16	17	18	19
20	21	22	23	24	25	26
27	28	29	30			

पावर फाइनेंस कॉर्पोरेशन लिमिटेड

एक नवरत्न सार्वजनिक क्षेत्र

उपक्रम

कार्य-निष्पादन मुख्य विशेषताएं

अर्द्धवार्षिक एवं
तिमाही के अंत में
30 सितंबर, 2011

(एकल . अनंकेक्षित)

पीएफसी परिदृश्य

फोकस एवं कार्यनीति

प्रचालनात्मक कार्य-निष्पादन

शेयरहोल्डिंग पैटर्न

पीएफसी परिदृश्य

- कंपनी अधिनियम, 1956 की धारा 4क के अंतर्गत एक सार्वजनिक वित्तीय संस्थान घोषित; आरबीआई में एनबीएफसी के रूप में पंजीकृत
 - आरबीआई ने पीएफसी को 'इंफ्रास्ट्रक्चर वित्तीय कंपनी' (आईएफसी) का दर्जा प्रदान किया
- पीएफसी को वित्त-पोषण के लिए एक महत्त्वपूर्ण स्थान प्राप्त है विशेषरूप से यह भारतीय विद्युत क्षेत्र पर फोकस है ।
- मूडीज, एस एंड पी तथा फिच से क्रमशः बीएए 3/बीबीबी/बीबीबी रेटिंग प्राप्त; रेटिंग भारतीय सोवरिन रेटिंग के समतुल्य है ।
- घरेलु उधारकर्ताओं के लिए क्रमशः क्रिसिल और इकरा से "एलएएए" की सर्वोत्तम क्रेडिट रेटिंग प्राप्त ।
- विद्युत क्षेत्र में किए गए अनवरत निवेश के कारण मजबूत वृद्धि दर की संभावना
- मजबूत क्रेडिट मूल्यांकन पद्धति (आईएसओ 9001:2008 प्रमाणित) द्वारा चालित सशक्त परिसंपत्ति प्रकार
 - ▶ सशक्त परिसंपत्ति प्रकार
- वस्तुतः गैर विद्यमान तथा गैर-निष्पादित परिसंपत्तियां
- निधियों की निम्न लागत के कारण निरंतर वित्तीय कार्य-निष्पादन, प्रचालनगत लागत का टाइट प्रबंधन तथा निम्न चूक दर
 - ▶ उच्च दक्षता वाली मानव शक्ति सहित निम्न लागत संरचना
 - ▶ भारत सरकार से 2007 में "नवरत्न" दर्जा प्राप्त
 - ▶ भारत सरकार द्वारा कार्य-निष्पादन को लगातार 'सर्वोत्कृष्ट' दर्जा प्राप्त
- ▶ पीएफसी विद्युत क्षेत्र के विभिन्न कार्यक्रमों में मुख्य भूमिका अदा करता रहा है तथा वर्तमान में आर-एपीडीआरपी के लिए नोडल एजेंसी है ।

विद्युत मंत्रालय

केंद्रीय विद्युत क्षेत्र संस्थाएं

पीएफसी

- निधि आधारित सेवाएं
- गैर-निधि आधृत सेवाएं
- विद्युत मंत्रालय की योजनाओं की कार्यान्वयन एजेंसी

यूएमपीपी

आर-एपीडीआरपी

ड्रम

डीडीएम

राज्य विद्युत संस्थाएं

निजी क्षेत्र संस्थाएं

मुख्य उपलब्धियां

2008

- सीमित संचयी संस्वीकृति एवं सवितरण ` 2,00,000 करोड़ एवं ` 1,00,000 करोड़
- कृष्णापट्टनम यूएमपीपी रियायंस पावर लिमिटेड को सफलतापूर्वक हस्तांतरित किया गया।
- पीएफसी कंसल्टिंग लिमिटेड का प्रारंभ
- भारत सरकार द्वारा पुनर्गठित आर-एपीडीआरपी योजना के लिए नोडल एजेंसी के रूप में नामित
- एनएसई तथा एनसीडीईएक्स के साथ संयुक्त रूप से पीएफसी ने पावर एक्सचेंज इंडिया चालू किया।
- पीएफसी को मोस्ट एडमायर्ड गवर्नमेंट इनेबलर-पावर कैटेगरी में पीएमजी-इंफ्रास्ट्रक्चर टुडे अवॉर्ड-2008 प्रदान किया गया।

2010

- ईएनआईसीएल आईटीपी स्टर्लाइट टेक्नोलॉजी को स्थानांतरित
- “दलाल स्ट्रीट इन्वैस्टर जर्नल पीएसयू अवॉर्ड 2010” निम्न के लिए प्रदान किया गया :-
 - क. हैवी वेट नवरत्न पीएसयू
 - ख. फास्टस्ट ग्रोइंग नवरत्न पीएसयू
- “प्रति कार्मिक उच्चतम लाभ प्राप्त पीएसयू” के लिए दलाल स्ट्रीट का “फस्ट डीएसआईजे अवॉर्ड 2009” प्राप्त।
- आरबीआई ने 28.07.2010 को आईएफसी दर्जा दिया।
- ‘एशिया पैसिफिक एचआरएम कांग्रेस’ द्वारा पीएफसी को “लर्निंग एंड ह्यूमन कैपिटल एमओयू पीएफसी एवं एनपीसीआईएल के बीच हस्ताक्षरित” अवॉर्ड प्रदान किया गया।
- पीएफसी को वर्ष 2008-09 के लिए एमओयू एक्सीलेंस अवॉर्ड प्राप्त हुआ।
- पीएफसी को “विद्युत तथा संबद्ध क्षेत्रों के एकीकृत विकास” हेतु “इंडिया पावर अवॉर्ड” प्रदान किया गया।

2011

1. वर्ष 2009-10 के लिए पीएफसी को बैस्ट मैनेज्ड बैंक, फाइनेंशियल इंस्टीट्यूशन अथवा इश्योरेस कंपनी की श्रेणी में स्कोप कमोडेशन सर्टिफिकेट प्राप्त हुआ।
2. बीडीटीसीएल आईटीपी स्टर्लाइट ट्रांसमिशन प्रोजेक्ट प्रा.लि. को स्थानांतरित
3. जेटीसीएल आईटीपी स्टर्लाइट ट्रांसमिशन प्रोजेक्ट प्रा.लि. को स्थानांतरित
4. ` 3433 करोड़ का सफल एफपीओ
5. ऋण परिसंपत्ति ` 1,00,000 तक हो गई
6. पीएफसी ग्रीन एनर्जी एवं पीएफसी कैपिटल एडवाइज़री सर्विसिज लिमिटेड समाविष्ट
7. “जैन्टल जाइंट्स, दि लार्जस्ट नवरत्न (नॉन-मैन्यूफैक्चरिंग)” प्राप्त

2008

2009

2010

2011

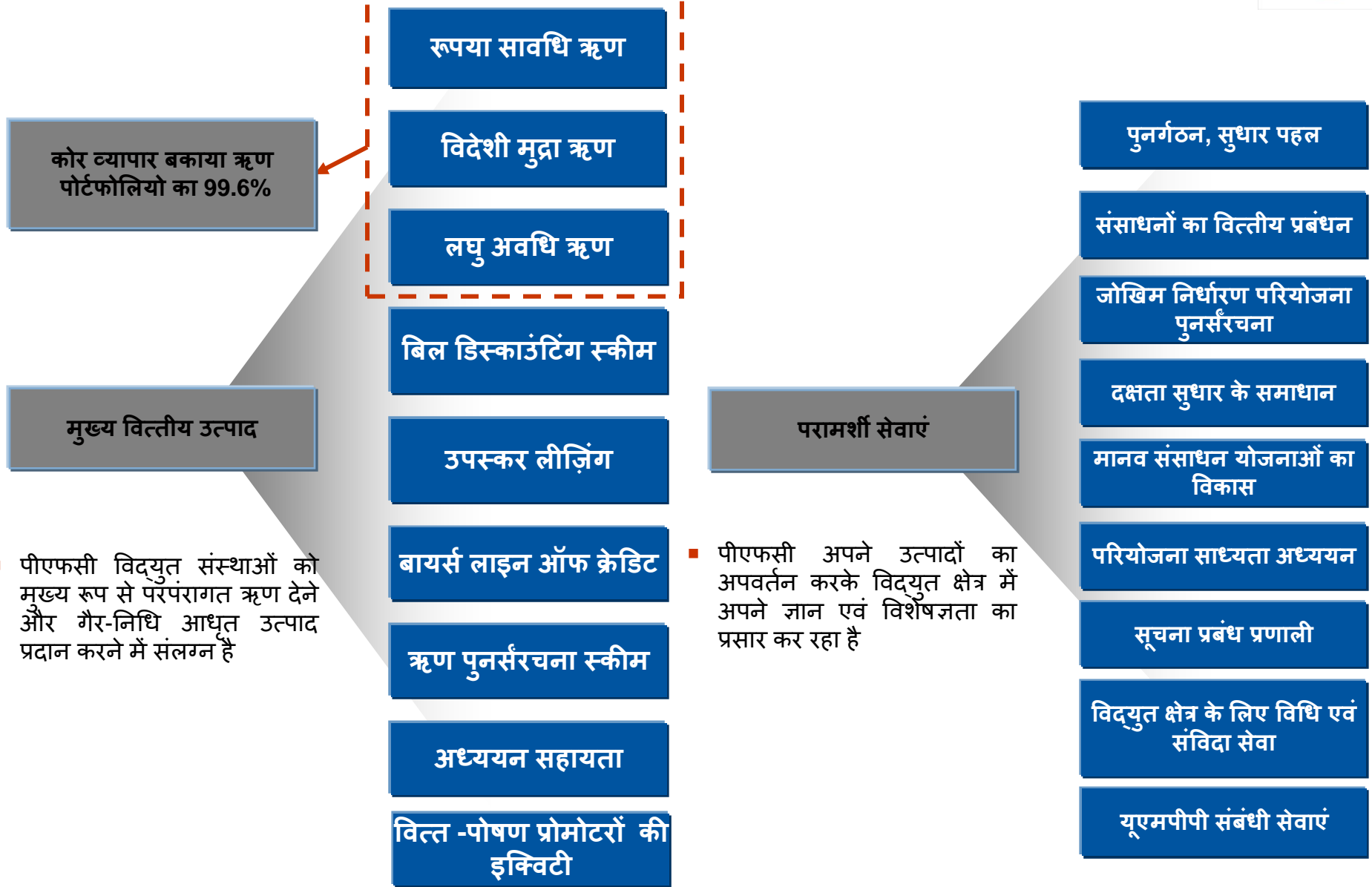
2007

- मुद्रा यूएमपीपी टाटा पावर तथा सासन यूएमपीपी रिलायंस पावर लि. को सफलतापूर्वक हस्तांतरित
- 997 करोड़ का सफल आईपीओ
- जून में नवरत्न दर्जा प्राप्त

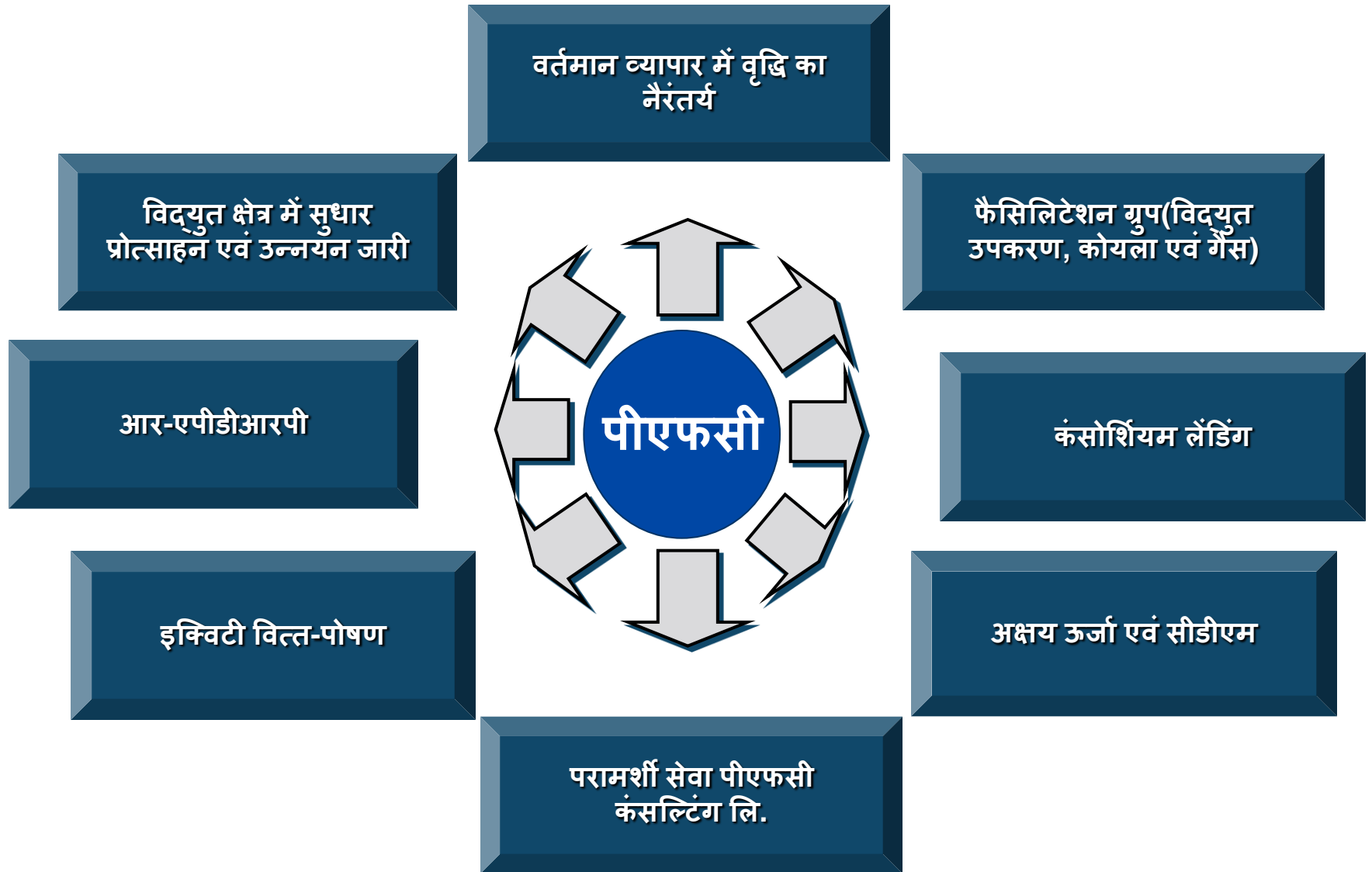
2009

- तिलैय्या यूएमपीपी रिलायंस पावर को सफलतापूर्वक हस्तांतरित
- आर-एपीडीआरपी वेबसाइट प्रारंभ करना
- टॉप 500 ग्लोबल फाइनेंशियल ब्रॉण्ड्स 2009 की सूची में पीएफसी
- पीएफसी फोर्ब्स ग्लोबल 2000 श्रेणी में सूचीबद्ध
- एनबीएससी की श्रेणी में प्रतिष्ठित “इंडिया प्राइड अवॉर्ड 2009” प्राप्त
- पीएफसी को नवाचार वित्त-पोषण हेतु इंडिया पावर अवॉर्ड 2009 प्रदान किया गया।
- दिसंबर में पीएफसी आईएसओ 9001:2008 प्रमाणित

पूर्ण फोकस विद्युत क्षेत्र के वित्त-पोषण पर

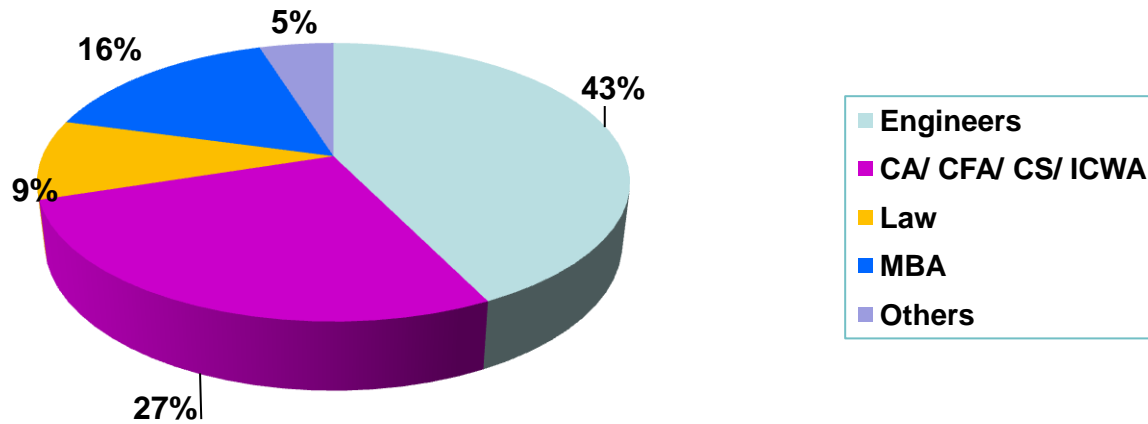


व्यापारिक रणनीति



सक्षम एवं प्रतिबद्ध वर्कफोर्स

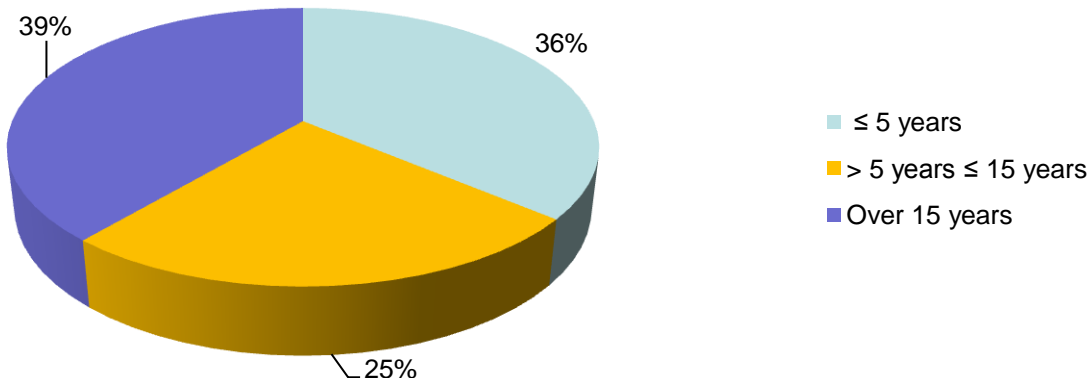
कार्यपालकों की शैक्षणिक पृष्ठभूमि (227 कार्मिक)



(30.09.2011तक)
वर्कफोर्स : 338
कार्यपालक : 227
गैर-कार्यपालक : 111

(छमाही 1 वि.व. 2012)
प्रति कार्मिक संवितरण
44 करोड़ रु.

कार्यपालकों का अनुभव प्रोफाइल (227)



(छमाही 1 वि.व.2012)
प्रति कार्मिक कर
पश्चात् लाभ
3.27 करोड़ रु.

विशेषताएं – एच1 वि.व.12 की तुलना में एच1 वि.व.11



- तुलनीय कर पश्चात् लाभ में 20% वृद्धि 1,273 करोड़ रू. से 1,522 करोड़ रू.
- कुल आय में 22 की वृद्धि 4,956 करोड़ रू. से 6,069 करोड़ रू.
- निवल ब्याजगत आय में 18% वृद्धि 1,754 करोड़ रू. से 2,069 करोड़ रू.
- ऋण परिसंपत्तियों में 26 % वृद्धि 87,906 करोड़ रू. से 1,10,421 करोड़ रू.
- नेटवर्थ में 36 % वृद्धि 13,696 करोड़ रू. से 18,645 करोड़ रू.

तुलनीय लाभ



(वर्ष के अंत में-मार्च, ` करोड़)

तुलनीय लाभ	तिमाही 2 वि.व.12	तिमाही 2 वि.व.11	% परिवर्तन	छमाही 1 वि.व. 12	छमाही 1 वि.व. 11	% परिवर्तन	वि.व. 11
रिपोर्टित कर पश्चात् लाभ	419	701	-40%	1,106	1,353	-18%	2,620
समायोजन (कर-पश्चात्):							
पूर्वावधि आयकर, उस पर ब्याज सहित	(2)	2		(16)	(24)		(29)
नोडल एजेंसी शुल्क एवं व्यय की प्रतिपूर्ति- आर-एपीडीआरपी	(2)	(17)		(14)	(65)		(83)
विनिमय/वास्तविक विनिमय लाभ(-) / हानि(+)	395	(39)		447	9		14
तुलनीय कर पश्चात् लाभ	810	647	25%	1,522	1,273	20%	2,522

लाभ एवं हानि लेखा



(वर्ष के अंत में- March, `

क्रोड Crores)

आयकर विवरण#	तिमाही 2 वि.व.12	तिमाही 2 वि.व.11	छमाही 1 वि.व.12	छमाही 1 वि.व.11	वि.व.11
ब्याजगत आय	3,074	2,447	5,922	4,759	9,835
ब्याजगत व्यय	(1,994)	(1,551)	(3,853)	(3,005)	(6,312)
निवल ब्याजगत आय	1,079	896	2,069	1,754	3,523
अन्य आय *	8	38	43	103	142
प्रचालन लागत	(33)	(37)	(60)	(39)	(98)
प्रावधान	-	0.18	(7)	0.18	(32)
कर पूर्व लाभ एवं असाधारण मर्दे	1,055	897	2,046	1,818	3,536
असाधारण मर्दे ^	(504)	66	(579)	4	8
कर प्रावधान	(135)	(263)	(366)	(473)	(889)
डीटीएल का प्रावधान	3	1	5	4	(36)
कर पश्चात् लाभ	419	701	1,106	1,353	2,620

* Other Income includes UMPP fee income, lease income and other income given in P&L account

^ Extraordinary Items includes translation/actual gains/losses, prior period adjustments, restructuring / prepayment premium etc.

#All items of Income Statement have been regrouped for analysis

औसत परिसंपत्तियों पर रिटर्न



डुपॉन्ट विश्लेषण	तिमाही 2 वि.व.12	तिमाही 2 वि.व.11	छमाही 1 वि.व.12	छमाही 1 वि.व.11	वि.व.11
निवल ब्याजगत आय	0.96%	0.97%	1.89%	1.97%	3.75%
अन्य आय	0.01%	0.04%	0.04%	0.12%	0.15%
प्रचालन व्यय	-0.03%	-0.04%	-0.05%	-0.04%	-0.10%
प्रचालन लाभ	0.94%	0.97%	1.87%	2.04%	3.79%
प्रावधान	0.00%	0.000%	-0.01%	0.000%	-0.03%
कर पूर्व लाभ एवं असाधारण मर्दे	0.94%	0.97%	1.87%	2.04%	3.76%
असाधारण मर्दे	-0.45%	0.07%	-0.53%	0.00%	0.01%
कर प्रावधान	-0.12%	-0.29%	-0.33%	-0.53%	-0.94%
डीटीएल का प्रावधान (-) /डीटीए (+)	0.003%	0.001%	0.00%	0.00%	-0.04%
कर पश्चात् लाभ (आरओए)	0.37%	0.76%	1.01%	1.52%	2.79%
प्रचालनगत लाभ(वार्षिक)	3.76%	3.89%	3.74%	4.08%	3.79%
कर पश्चात् लाभ (आरओए) (वार्षिक)	1.49%	3.04%	2.02%	3.04%	2.79%

देयताएं	छमाही 1 वि.व.2	छमाही 1 वि.वि.11	वि.व.11
अंशधारक निधि	19,702	14,615	15,182
अशोध्य एवं संदिग्ध ऋणों के लिए आरक्षित (अंशधारकों की निधि में शामिल)	1,045	919	985
उधार	91,063	73,563	85,599
आस्थगित कर देयता	78	43	83
ब्याज सब्सिडी निधि	409	599	452
चालू देयताएं एवं प्रावधान	3,423	4,633	3,318
सब्सिडियरीज़ से प्राप्त अग्रिम (चालू देयताओं में शामिल)	260	237	248
कुल देयताएं	1,14,675	93,452	1,04,634
परिसंपत्तियां	छमाही 1 वि.व.2	छमाही 1 वि.वि.11	वि.व.11
ऋण परिसंपत्तियां	1,10,421	87,906	99,571
निवेश	54	31	54
स्थिर परिसंपत्तियां	75	78	77
चालू परिसंपत्तियां	4,125	5,437	4,933
सब्सिडियरीज़ का अग्रिम (चालू परिसंपत्तियों में शामिल)	155	116	134
कुल परिसंपत्तियां	1,14,675	93,452	1,04,634

ऋण परिसंपत्ति में ~ 26 % तक वृद्धि

12

प्रमुख संकेतक



प्रमुख संकेतक	छमाही 2 वि.व.12	तिमाही 2 वि.व.11	छमाही1 वि.व.12	छमाही 1 वि.वि.11	वि.व.11
संस्वीकृति (करोड़ रू.)	12,763	29,695	29,704	43,537	75,197
निवल बकाया संस्वीकृति (करोड़ रू.)	1,79,103	1,63,666	1,79,103	1,63,666	1,71,377
संवितरण (करोड़ रू.)	8,664	6,340	14,884	14,468	34,121
ऋण परिसंपत्तियां (करोड़ रू.)	1,10,421	87,906	1,10,421	87,906	99,571
परिसंपत्तियों पर लब्धि* #	11.29%	11.21%	11.19%	11.08%	11.02%
निधियों की लागत* #	9.08%	8.60%	8.93%	8.45%	8.53%
विस्तारित ब्याज* #	2.21%	2.61%	2.26%	2.63%	2.49%
निवल ब्याज मार्जिन* #	3.97%	4.10%	3.91%	4.08%	3.95%
औसत नेटवर्थ पर प्रतिलाभ *()	9.09%	20.97%	13.46%	20.73%	19.68%
औसत नेटवर्थ पर रिटर्न* (विनिमय लाभ/हानि से पूर्व)	17.44%	19.80%	18.65%	20.92%	19.84%
ऋण इक्विटी अनुपात	4.85	5.50	5.42	5.45	5.80
लीवरेज (औसत परिसंपत्तियां औसत नेटवर्थ)	6.09	6.90	6.68	6.82	7.07
पूंजी पर्याप्तता अनुपात	18.22%	17.43%	18.22%	17.43%	15.71%
ईपीएस (वेटिड औसत)* (°)	12.71	24.42	17.41	23.58	22.82
ईपीएस (वेटिड औसत)* (°) (विनिमय/लाभ/हानि से पूर्व)	24.67	23.06	24.45	23.74	22.95
अंकित मूल्य प्रतिशेयर (°)	141.26	119.32	141.26	119.32	123.70
अंकित मूल्य प्रति शेयर (°) (विनिमय/लाभ/हानि से पूर्व)	144.25	118.98	144.65	119.40	123.82

हम बेहतर कल की संभावना सृजित करते हैं....

संस्वीकृति - संघटन

(वर्ष के अंत में-माच, - March, 2012 - 2011)
(रोड़)

संस्वीकृतियां	तिमाही वि.व.12		तिमाही 2 वि.व.11		छमाही 1 वि.व.12		छमाही 1 वि.व.11		वि.व.11	
	राशि	%	राशि	%	राशि	%	राशि	%	राशि	%
उत्पादन	9,981	78%	23,016	78%	21,232	71%	28,269	65%	51,855	69%
पारेषण	127	1%	301	1%	1,292	4%	3,410	8%	4,172	6%
संवितरण	2,026	16%	78	0.3%	2,045	7%	204	0.5%	216	0.3%
आर-एपीडीआरपी (भाग अ)	0	0%	17	0.1%	313	1%	209	0.5%	750	1%
आर-एपीडीआरपी (भाग-ब)	0	0%	5,747	19%	3,393	11%	7,800	18%	12,915	17%
अन्य *	629	5%	535	2%	1,429	5%	3,645	8%	5,289	7%
कुल	12,763	100%	29,695	100%	29,704	100%	43,537	100%	75,197	100%
ऋणकर्ता - वार										
राज्य क्षेत्र	11,500	90%	23,378	79%	24,973	84%	30,358	70%	56,010	75%
केंद्रीय क्षेत्र	179	1%	-	-	179	1%	2,500	6%	2,500	3%
संयुक्त क्षेत्र	0	0%	-	-	832	3%	-	-	-	0%
निजी क्षेत्र	1,084	8%	6,317	21%	3,720	13%	10,679	24%	16,687	22%

* इनमें कम्प्यूटराइजेशन, अध्ययन, लघु अवाधि ऋण, बायर्स लाइन ऑफ क्रेडिट एवं विकेंद्रीयकृत प्रबंधन शामिल हैं।

30 सितंबर, 11 तक संचयी संस्वीकृति 367,036 करोड़

14

संवितरण – संघटन



(वर्ष के अंत में - मार्च, करोड़ रु.)

संवितरण	तिमाही 2 वि.व.12		तिमाही 2 वि.व.11		छमाही 1 वि.व.12		छमाही 1 वि.व.11		वि.व.11	
	राशि	%	राशि	%	राशि	%	राशि	%	राशि	%
उत्पादन	5,984	69%	4,148	65%	10,765	72%	8,846	61%	22,389	66%
पारेषण	712	8%	611	10%	1,254	8%	1,041	7%	2,615	8%
वितरण	252	3%	350	6%	666	4%	660	5%	1,825	5%
आर-एपीडीआरपी (भाग अ)	86	1%	-	-	105	0.7%	17	0.1%	217	0.6%
आर-एपीडीआरपी (भाग ब)	443	5%	625	10%	545	4%	821	6%	2,040	6%
अन्य *	1,186	14%	606	10%	1,549	10%	3,084	21%	5,035	15%
कुल	8,664	100%	6,340	100%	14,884	100%	14,468	100%	34,121	100%
ऋणकर्ता-वार										
राज्य क्षेत्र	5,725	66%	4,887	77%	9,880	66%	9,218	64%	22,656	66%
केंद्रीय क्षेत्र	794	9%	451	7%	1,254	8%	2,153	15%	5,944	17%
संयुक्त क्षेत्र	356	4%	318	5%	786	5%	702	5%	1,775	5%
निजी क्षेत्र	1,788	21%	684	11%	2,964	20%	2,394	17%	3,746	11%

* इनमें कम्प्यूटराइजेशन, अध्ययन, लघु अवधि ऋण, बायर्स लाइन ऑफ क्रेडिट एवं विकेंद्रीयकृत प्रबंधन शामिल है।

30 सितंबर, 11 तक संचयी संवितरण : 187,933 करोड़ रु

15

30.09.2011 को बकाया संस्वीकृतियां



(वर्ष के अंत में - माच, कराइ)

प्रकार-वार	ओ-एस संस्वीकृति जहाँ			कुल बकाया संस्वीकृतियां
	दस्तावेज़ निष्पादित एवं संवितरण प्रारंभ	कागज़ात निष्पादित किंतु संवितरण प्रारंभ नहीं किया	दस्तावेज़ निष्पादित नहीं किए	
उत्पादन	50,133	27,398	54,910	1,32,440
पारेषण	10,965	4,909	2,826	18,700
वितरण	4,977	318	285	5,579
आर-एपीडीआरपी (भाग अ)	4,146	62	180	4,388
आर-एपीडीआरपी (भाग ब)	7,126	0	9,461	16,586
अन्य *	692	290	427	1,409
कुल	78,038	32,976	68,088	1,79,103
ऋणकर्ता - वार				
राज्य क्षेत्र	53324	21435	49482	124242
केंद्रीय क्षेत्र	7363	2	2679	10044
संयुक्त क्षेत्र	1370	5900	0	7270
निजी क्षेत्र	15981	5639	15928	37547

ऋण परिसंपत्तियां - संघटन



(वर्ष क अंत में - मार्च, ` करोड़)

ऋण परिसंपत्तियाँ*	छमाही 1 वि.व.12		छमाही 1 वि.व.11		वि.व.11	
	राशि	%	राशि	%	राशि	%
उत्पादन	92,890	84%	73,294	83%	84,294	85%
पारेषण	8,308	8%	6,393	7%	7,596	7%
वितरण	5,028	5%	3,820	4%	4,701	5%
अन्य **	4,151	4%	4,399	5%	3,010	3%
कुल	1,10,377	100%	87,906	100%	99,601	100%

ऋणकर्ता - वार

राज्य क्षेत्र	70,911	64%	58,032	66%	64,509	65%
केंद्रीय क्षेत्र	21,188	19%	16,838	19%	20,300	20%
संयुक्त क्षेत्र	8,622	8%	7,073	8%	7,991	8%
निजी क्षेत्र	9,655	9%	5,963	7%	6,801	7%

* सकल ऋण = बकाया ऋण+ एनपीए हेतु प्रावधान- ऋण पर प्रोद्भूत एवं देय आय

** कम्प्यूटरराइजेशन, एमएसटीएल, अध्ययन, लघु अवधि ऋण, बॉयर्स लाइन ऑफ क्रेडिट तथा विकेंद्रीयकृत प्रबंधन

(वर्ष के अंत में – मार्च, करोड़ रु.)

विवरण	छमाही 1 पि.व.12	छमाही 1 वि.व.11	वि.व.11	वि.व.10
सकल एनपीए	238	13	231	13
घटाएं : प्रावधान एवं बट्टे खाते डालना	(32)	(7)	(36)	(7)
निवल एनपीए	206	6	195	6
<i>ऋण परिसंपत्ति का प्रतिशत :</i>				
सकल एनपीए	0.22%	0.02%	0.23%	0.02%
निवल एनपीए	0.19%	0.01%	0.20%	0.01%

उधारकर्ता विवरणिका



(वर्ष के अंत में -मार्च, ` करोड)

उधार	छमाही 1 वि.व.12		छमाही 1 वि.व.11		वि.व.11	
	राशि	%	राशि	%	राशि	%
बॉण्ड्स	69,503	76%	54,237	74%	56,950	67%
सावधि ऋण	20,036	22%	19,089	26%	22,358	26%
लघु अवधि ऋण	1,524	2%	237	0.3%	6,291	7%
उधार लेना ओ/एस	91,063	100%	73,563	100%	85,599	100%
<i>जिनमें :</i>						
रूपया डीनोमिनेटिड	85,485	94%	69,736	95%	80,636	94%
विदेशी मुद्रा ऋण	5,579	6%	3,827	5%	4,963	6%

(वर्ष के अंत में - मार्च, ` करोड़

संसाधन	छमाही 1 वि.व.12		छमाही 1 वि.व.11		वि.व.11	
	राशि	%	राशि	%	राशि	%
अंशधारक निधि	19,702	18%	14,615	16%	15,182	15%
अशोध्य एवं संदिग्ध ऋणों के लिए आरक्षित (अंशधारकों की निधि में शामिल)	1045		919		985	
आस्थगित कर देयता	78	0.1%	43	0.05%	83	0.1%
ब्याज सब्सिडी निधि	409	0.4%	599	1%	452	0.4%
बॉण्ड्स (घरेलू)		62%	53,421	60%	56,137	55%
रूपया सावधि ऋण	15,345	14%	16,078	18%	18,208	18%
लघु अवधि ऋण	1,524	1%	237	0.3%	6,291	6%
विदेशी मुद्रा ऋण	5,579	5%	3,827	4%	4,963	5%
कुल	1,11,252	100%	88,820	100%	1,01,316	100%

वित्तीय वर्ष 2012 एच 1 में संस्वीकृत प्रमुख परियोजनाएं

प्रस्ताव विवरण	संस्वीकृति (करोड़ रु. में)
मध्यप्रदेश में एम.पी.पावर जेनरेटिंग कंपनी का 1320 मे.वा. टीपीएस	4862
आंध्र प्रदेश के एससीसीएल आदिलाबाद का 1200 मे.वा. कोयला आधारित टीपीपी	3980
महाराष्ट्र में महाराष्ट्र राज्य पावर जेनरेशन कंपनी लि. का 660 मे.वा. कोयला आधारित टीपीपी	3435
बिहार में बिहार स्टेट इलैक्ट्रिसिटी बोर्ड, बराउनी का 500मे.वा. कोयला आधारित एक्स. टीपीएस	2898
तमिलनाडु में एनएसएल नागपट्टनम पावर तथा इंफ्राटेक प्रा.लि. का 1320 मे.वा. कोयला आधारित टीपीएस	1400
महाराष्ट्र में अमरावती मं इंडिया बुल्स पावर लि., का 1350 मे.वा. कोयला आधारित	1000
झारखंड के एस्सार पावर झारखंड लि. का 1200 मे.वा. थर्मल पावर परियोजना	1000
हरियाणा के झज्जर में अरावली पावर कंपनी प्राइवेट लि. का 1500 मे.वा. कोयला आधारित टीपीपी	832

शेयरधारक नमूना



श्रेणी	होल्डिंग(%)			
	30.09.2011 तक	30.09.2010 तक	31.03.2011 तक	31.03.2010 तक
भारत के राष्ट्रपति	73.72%	89.78%	89.78%	89.78%
एफआईआईएस	6.47%	3.76%	3.62%	3.85%
भारतीय एफआई एवं बैंक	5.52%	2.15%	2.45%	2.10%
कॉर्पोरेट निकाय	6.16%	1.93%	2.09%	1.60%
निजी निवासी	3.16%	1.37%	1.32%	1.44%
म्यूचुअल फंड	4.59%	0.80%	0.55%	1.05%
कार्मिक	0.08%	0.08%	0.07%	0.08%
अन्य	0.30%	0.13%	0.12%	0.09%
कुल	100%	100%	100%	100%

क्र. सं.	10 प्रमुख शेयरधारक (30.09.2011 तक)	होल्डिंग (%)	श्रेणी
1	भारत के राष्ट्रपति	73.72%	पीओआई
2	भारतीय जीवन बीमा निगम	2.68%	आईएफआई
3	आईसीआईसीआई प्रूडेंशियल लाइफ इंश्योरेंस कंपनी लि.	1.18%	लिमिटेड
4	एचडीएफसी स्टैंडर्ड लाइफ इंश्योरेंस कंपनी लि.	1.12%	लिमिटेड
5	एलआईसी ऑफ इंडिया मार्किट प्लस-1	0.99%	आईएफआई
6	रिलायंस रिटेल लिमिटेड	0.66%	लिमिटेड
7	मोरगन स्टानले मारीशियस लिमिटेड	0.57%	एफआईआई
8	गवर्नमेंट पेंशन फंड ग्लोबल	0.47%	एफआईआई
9	बिरला सनलाइफ इंश्योरेंस कंपनी लिमिटेड	0.44%	लिमिटेड
10	एलआईसी ऑफ इंडिया - मार्किट प्लस	0.40%	आईएफआई



धन्यवाद !