


## कार्य-निष्पादन की मुख्य विशेषताएं

31 दिसंबर 2018 को समाप्त तिमाही



विदेशी ऋण



नवीकरणीय



54ईसी बॉण्ड

उज्ज्वल भविष्य के लिए निधीयन .....

# विषय-सूची

1. मुख्य विशेषताएं
2. पीएफसी-आरईसी अधिग्रहण सौदे पर अपडेट
3. अर्जन संबंधी अपडेट
4. परिसंपत्ति गुणवत्ता
5. प्रचालनात्मक कार्य-निष्पादन
6. शेयरधारकों का दृष्टिकोण




# 1. मुख्य विशेषताएं

# निष्पादन पर दृष्टि

## तिमाही विशेषताएँ

ति.2'19 से लाभ में 53% की वृद्धि



18.95% का सीआरएआर – ति2'19 में 17.91% से 1% की वृद्धि

अपग्रेडेशन के कारण 319 करोड़ रुपए का प्रोविजन रिवर्सल

## स्नैपशॉट – 31 दिसंबर 2018 तक

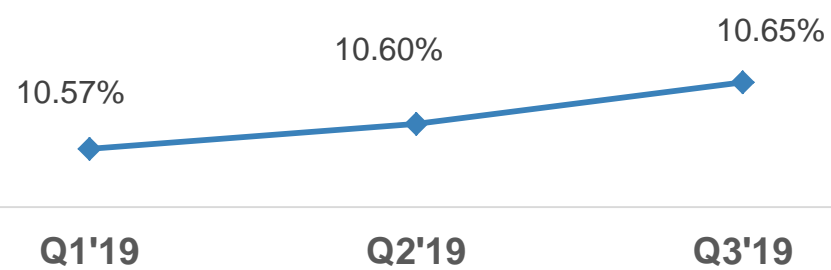
(₹ करोड़)

लाभ और हानि संबंधी विशेषताएं	ति3'19	ति2'19
ब्याजगत आय	7,249	6,929
ब्याजगत व्यय	4,815	4,749
निवल ब्याजगत आय	2,435	2,180
अर्जक परिसंपत्तियों पर निवल ब्याज मार्जिन	3.42%	3.33%
निधियों की लागत	7.97%	8.09%
अर्जक परिसंपत्तियों पर ब्याज स्प्रेड	2.68%	2.50%

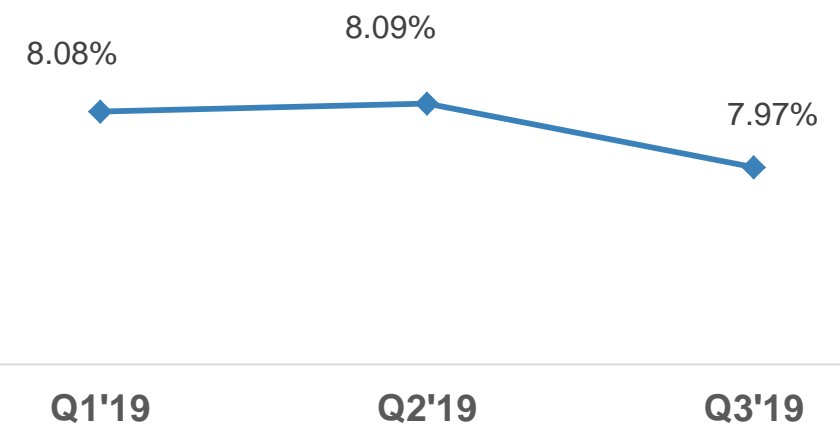
तुलन-पत्र की विशेषताएं	31.12.2018 तक
सकल ऋण परिसंपत्तियां	2,98,128
प्रावधान	16,866
निवल ऋण परिसंपत्तियां	2,81,262
चरण III परिसंपत्तियां – सरकारी क्षेत्र	Nil
चरण III परिसंपत्तियां – निजी क्षेत्र	28,236
चरण III परिसंपत्तियां-सकल ऋण परिसंपत्तियों का %	9.47%
निवल चरण III परिसंपत्तियां - सकल ऋण परिसंपत्तियों का %	4.55%
पूंजी पर्याप्तता अनुपात	18.95%
जिसका टीयर I	15.95%
जिसका टीयर II	3.00%

# चुनौतीपूर्ण प्रचालनगत वातावरण में अर्जन के निष्पादन में सुधार

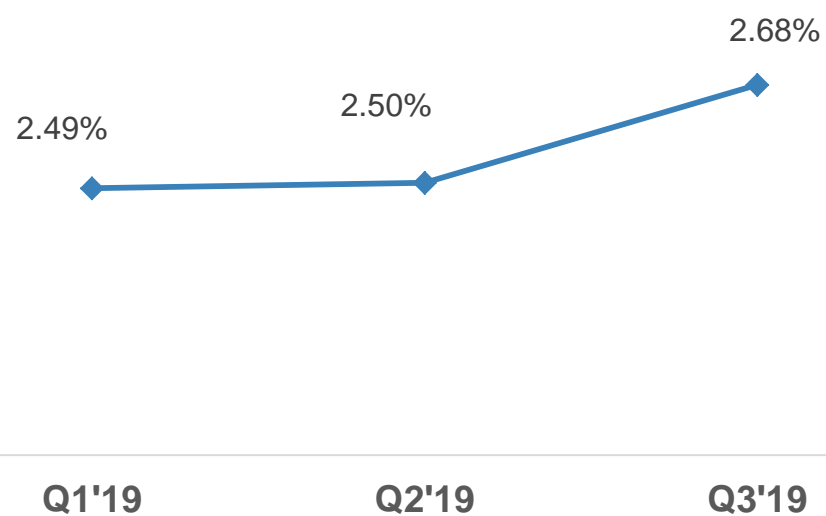
## अर्जक परिसंपत्तियों पर आय



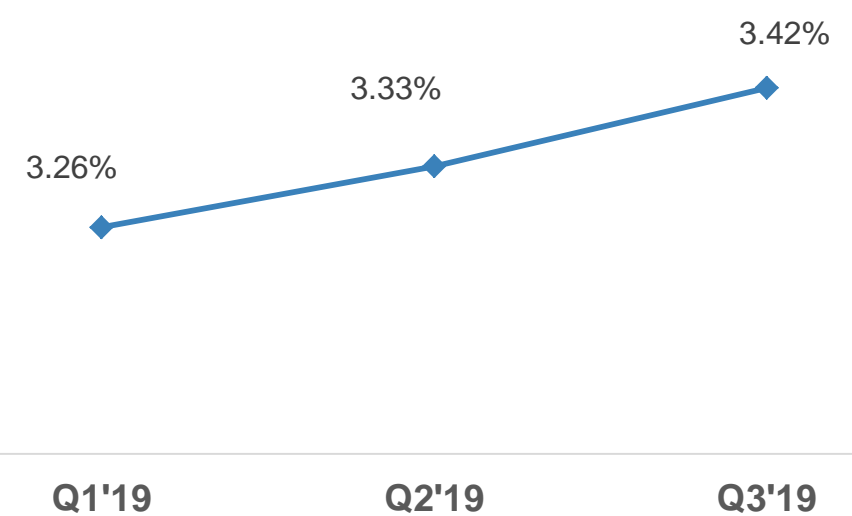
## निधि की लागत



## अर्जन परिसंपत्तियों पर स्प्रेड



## अर्जन परिसंपत्तियों पर एनआईएम



2.

पीएफसी-आरईसी अधिग्रहण  
डील पर अद्यतन

# पीएफसी द्वारा आरईसी में भारत सरकार के स्टैक का अधिग्रहण (1/2)

प्रबंधन नियंत्रण के हस्तांतरण के साथ-साथ पीएफसी को आरईसी लिमिटेड में भारत सरकार की मौजूदा 52.63% इक्विटी शेयरधारिता के लिए रणनीतिक बिक्री के लिए 6 दिसंबर 2018 को कैबिनेट द्वारा सैद्धांतिक अनुमोदन प्रदान किया गया।

## पीएफसी- आरईसी अधिग्रहण डील से संबंधित मुख्य पहलू

### निर्णय के लिए अपेक्षित समयसीमा

- 31 मार्च 2019 तक डील को निर्धारित करने का प्रयास।

### फाइनेंसिंग स्ट्रक्चर

- भारत सरकार से चर्चा कर पीएफसी द्वारा डील की विधि को निर्धारित करने के बाद वास्तविक लेन-देन मूल्य ज्ञात होगा।
- लागू सेबी दिशा-निर्देशों को ध्यान में रखते हुए मूल्य ज्ञात होगा।
- आंतरिक प्रोद्घवन और/या ऋण के माध्यम से फंडिंग की जा सकती है।

### पीएफसी के पूंजीगत अनुपात पर प्रभाव

- वर्तमान में, आरबीआई द्वारा निर्धारित पूंजीगत स्तर को बनाए रखने के लिए पीएफसी सभी अपेक्षित प्रयास करेगा।
- सीआरएआर स्तर की प्रतिपूर्ति के लिए पीएफसी द्वारा टीयर II पूंजी के इंफ्यूजन पर विचार किया जा सकता है।

# पीएफसी द्वारा आरईसी में भारत सरकार के स्टैक का अधिग्रहण (2/2)

## पीएफसी- आरईसी अधिग्रहण डील से संबंधित मुख्य पहलू जारी...

### अनुमोदन की स्थिति

- मुख्य अनुमोदन की स्थिति निम्नानुसार है :
  - डील के लिए पीएफसी बोर्ड से सैद्धांतिक अनुमोदन प्राप्त किया गया।
  - संबंधित पार्टी लेनदेन के संबंध में सेबी से अनुमोदन प्राप्त किया गया।
  - भारतीय प्रतिस्पर्धा आयोग से अनुमोदन प्राप्त किया गया।
  - आरबीआई से अनुमोदन प्रक्रियाधीन है।

### क्रेडिट रेटिंग

- पीएफसी घरेलू और अंतरराष्ट्रीय रेटिंग एजेंसियों द्वारा दी गई वर्तमान क्रेडिट रेटिंग को बनाए रखने का प्रयास करेगा।

### आरईसी के साथ विलय

- वर्तमान फोकस अधिग्रहण डील को पूरा करने का है।
- इसके बाद विलय की समय-सीमा पर विचार किया जाएगा।



# 3. अर्जन संबंधी अपडेट

# अर्जन संबंधी अपडेट

## राजस्व एवं वृद्धि

(₹ करोड़ में)

	ति3 वि व 19	ति2 वि व 19	ति3 वि व 18	9छ वि व 19	9छ वि व 18
ब्याजगत आय	7,249	6,929	6,198	20,773	19,662
ब्याजगत व्यय	4,815	4,749	4,292	14,188	12,704
निवल ब्याजगत आय	2,435	2,180	1,905	6,584	6,958
कर पश्चात लाभ	2,076	1,355	1,217	4,804	3,565
संचयी प्रावधान	16,866	17,162	16,670	16,866	16,670
अशोध्य एवं संदिग्ध ऋणों के लिए रिजर्व	3,626	3,502	3,326	3,626	3,326

आंकड़े इंड एस पर आधारित हैं और तुलनीय बनाने के लिए पुनः समूहित/पुनर्वर्गीकृत किए गए हैं। इसलिए कुल आंकड़े रिपोर्टेड आंकड़ों से मेल नहीं खाते हैं।

# अर्जन संबंधी अपडेट

## मुख्य अनुपात

	ति3 वि व 19	ति2 वि व 19	ति3 वि व 18	9छवि व 19	9छ वि व 18
अर्जक परिसंपत्तियों पर लाभ (यील्ड)	10.65%	10.60%	11.17%	10.58%	10.94%
निधियों की लागत	7.97%	8.09%	8.28%	8.04%	8.31%
अर्जक परिसंपत्तियों पर ब्याजगत स्प्रेड	2.68%	2.50%	2.89%	2.54%	2.63%
अर्जक परिसंपत्तियों पर निवल ब्याज मार्जिन	3.42%	3.33%	3.87%	3.32%	3.72%
नेट वर्थ (शेयर पूंजी+सभी रिजर्व)	Rs.40,932 cr.	Rs.38,274 cr.	Rs.37,198 cr.	Rs.40,932 cr.	Rs.37,198 cr.
औसत नेट वर्थ पर प्रतिफल (रिटर्न)	20.97%	14.29%	13.02%	16.47%	13.11%
औसत परिसंपत्तियों पर प्रतिफल (रिटर्न)	2.77%	1.86%	1.85%	2.20%	1.83%

आंकड़े इंड एएस पर आधारित हैं। अनुपात वार्षिक और दैनिक आधार पर हैं और इसमें विनिमय/लाभ हानि शामिल नहीं है और राउंड ऑफ कर दिए गए हैं।

# 4. परिसंपत्ति गुणवत्ता

# प्रावधान संबंधी स्नैपशॉट – कुल पोर्टफोलियो

(₹ करोड़ में)

## 31.12.2018 तक की स्थिति

	चरण I और चरण II	चरण III	कुल ऋण परिसंपत्तियों के % के रूप में चरण III (एनपीए)	कुल
<b>बकाया ऋण परिसंपत्तियां</b>				
सरकारी क्षेत्र	2,46,465	-	शून्य	2,46,465
निजी क्षेत्र	23,427	28,236	9.47%	51,663
<b>कुल बकाया राशि</b>	<b>2,69,892</b>	<b>28,236</b>	<b>9.47%</b>	<b>2,98,128</b>
कुल प्रावधान राशि	2,185	14,681	-	16,866
<b>निवल परिसंपत्तियां</b>	<b>2,67,707</b>	<b>13,555</b>	<b>4.55%</b>	<b>2,81,262</b>

**निजी क्षेत्र की चरण III परिसंपत्तियों (एनपीए) के लिए 52% का प्रावधान।**

# संकल्प की स्थिति- चरण III परिसंपत्तियां (1/2)

चरण 3 में ऋण परिसंपत्तियों के 28,236 करोड़ रुपए के संकल्प की स्थिति।

1 23,607 करोड़ रुपए की 16 परियोजनाएं एनसीएलटी में हैं।

- ▷ ऐसी परियोजनाएं जहां एनसीएलटी आवेदन दायर किया गया और एडमिट किया गया
  - 1,895 करोड़ रुपए की 4 परियोजनाएं।
  - 60% के प्रावधान उपलब्ध है।
- ▷ ऐसी परियोजनाएं जहां एनसीएलटी आवेदन दायर किया गया और एडमिट नहीं किया गया
  - 20,077 करोड़ रुपए की 10 परियोजनाएं
  - इन परियोजनाओं लिए 51% प्रावधान उपलब्ध है।
  - इनमें से कुछ परियोजनाओं की मुख्य विशेषताएं निम्नानुसार हैं:
    - लैनको अमरकंटक - 4 यूनिटों में से 1 और 2 यूनिटें शुरू है और वे सर्विस में हैं।
    - इंडियाबुल्स अमरावती - इस वित्तीय वर्ष में संकल्प की परिकल्पना की गई।
- ▷ ऐसी परियोजनाएं जहां एनसीएलटी में परिसमापन दायर किया गया लेकिन अभी तक एडमिट नहीं हुआ
  - 1635 करोड़ रुपए की 2 परियोजनाएं।
  - इन परियोजनाओं के लिए 93% प्रावधान उपलब्ध है।

# संकल्प की स्थिति- स्तर III परिसंपत्तियां (2/2)

## 2 एनसीएलटी के बाहर सुलझाई जा रही 10 परियोजनाएं

- ▷ एसएआरएफ़ईएसआई/डीआरटी में 298 करोड़ रुपए की चार परियोजनाएं
  - 100% प्रावधान उपलब्ध है।
- ▷ चर्चाधीन 3,521 करोड़ रुपए की संकल्प योजना वाली 6 परियोजनाएं।
  - 26% प्रावधान उपलब्ध है।
    - इनमें से कुछ परियोजनाओं की मुख्य विशेषताएं निम्नानुसार हैं:
      - जीएमआर छत्तीसगढ़ - 82% ऋणदाताओं ने प्रबंधन में बदलाव को मंजूरी दी है। 55% की रिकवरी की संभावना है जिसके लिए 51% प्रावधान पहले से ही उपलब्ध है।

## 3 1 परियोजना संकल्प पूर्ण हुआ

- ▷ 811 करोड़ रुपए वाली 1 परियोजना में संकल्प योजना पर सहमत हुए और तदनुसार ऋणकर्ता सर्विसिंग कर रहा है।
  - 79% प्रावधान उपलब्ध है, जिसकी अगली तिमाही में रिवर्स होने की संभावना है।

**28,236 करोड़ रुपए की चरण III परिसंपत्तियों के लिए 75% प्रावधान/रिजर्व<sup>1</sup> (21,248 करोड़ रुपए) उपलब्ध हैं।**

<sup>1</sup> इसमें चरण I प्रावधान + अशोध्य एवं संदिग्ध ऋणों के लिए रिजर्व + धारा 45 आईसी रिजर्व शामिल हैं।

# 5.

## प्रचालनात्मक कार्य-निष्पादन



# ऋण परिसंपत्तियां - संघटक

(करोड़ रूपए)

	31.12.2018 तक		31.12.2017 तक	
	राशि	%	राशि	%
सकल ऋण परिसंपत्तियां	2,98,128	100%	2,62,109	100%
<b>योजना वार</b>				
उत्पादन	2,14,980	72%	2,02,456	77%
पारेषण	24,118	8%	18,836	7%
वितरण	55,903	19%	37,754	14%
अन्य	3,127	1%	3,064	1%
<b>क्षेत्र वार</b>				
सरकारी क्षेत्र	2,46,465	83%	2,17,416	83%
निजी क्षेत्र	51,663	17%	44,693	17%

# संवितरण- संघटक

(करोड़ रुपए)

	ति3 वि व 19		ति3 वि व 18		9म वि व 19		9म वि व 18	
	राशि	%	राशि	%	राशि	%	राशि	%
संवितरण (आर-एपीडीआरपी/ आईपीडीएस रहित)	14,648	100%	10,893	100%	45,134	100%	37,562	100%

## योजना वार

उत्पादन	7,908	54%	7,770	71%	18,556	41%	22,738	61%
पारेषण	1,588	11%	906	8%	4,389	10%	3,066	8%
वितरण	4,944	34%	2,190	20%	21,605	48%	11,563	31%
अन्य	207	1%	27	0.3%	584	1%	195	1%

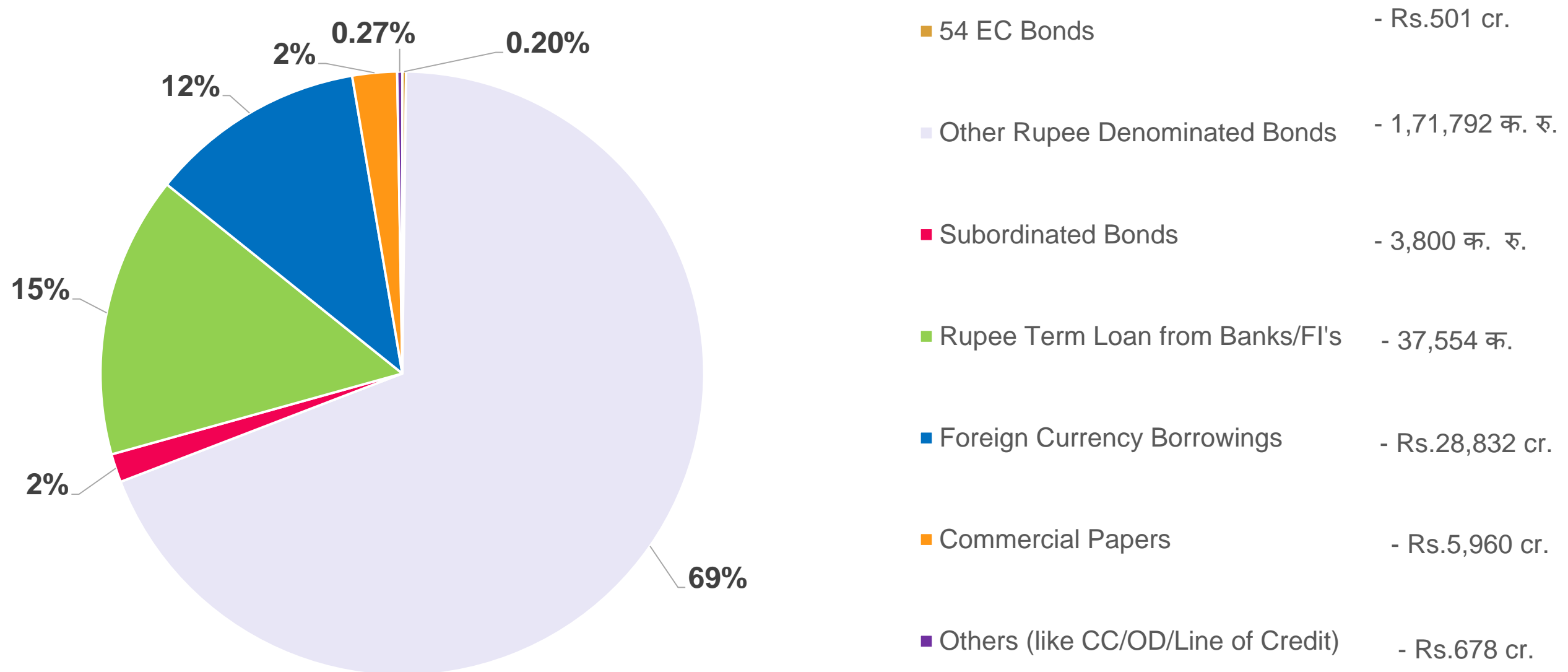
## क्षेत्र वार

सरकारी क्षेत्र	13,841	94%	8,030	74%	42,282	94%	30,338	81%
निजी क्षेत्र	807	6%	2,863	26%	2,852	6%	7,224	19%

<u>आर-एपीडीआरपी/आईपीडीएस</u>	1,170	100%	1,034	100%	2,950	100%	2,691	100%
आर-एपीडीआरपी (भाग-क)	77	7%	29	3%	182	6%	126	5%
आर-एपीडीआरपी (भाग-ख)	74	6%	289	28%	412	14%	409	15%
आईपीडीएस	1,019	87%	716	69%	2,356	80%	2,156	80%

# ऋण प्रोफाइल

दिनांक 31.12.2018 तक 2,49,116 करोड़ रुपए के बकाया ऋण की देयता

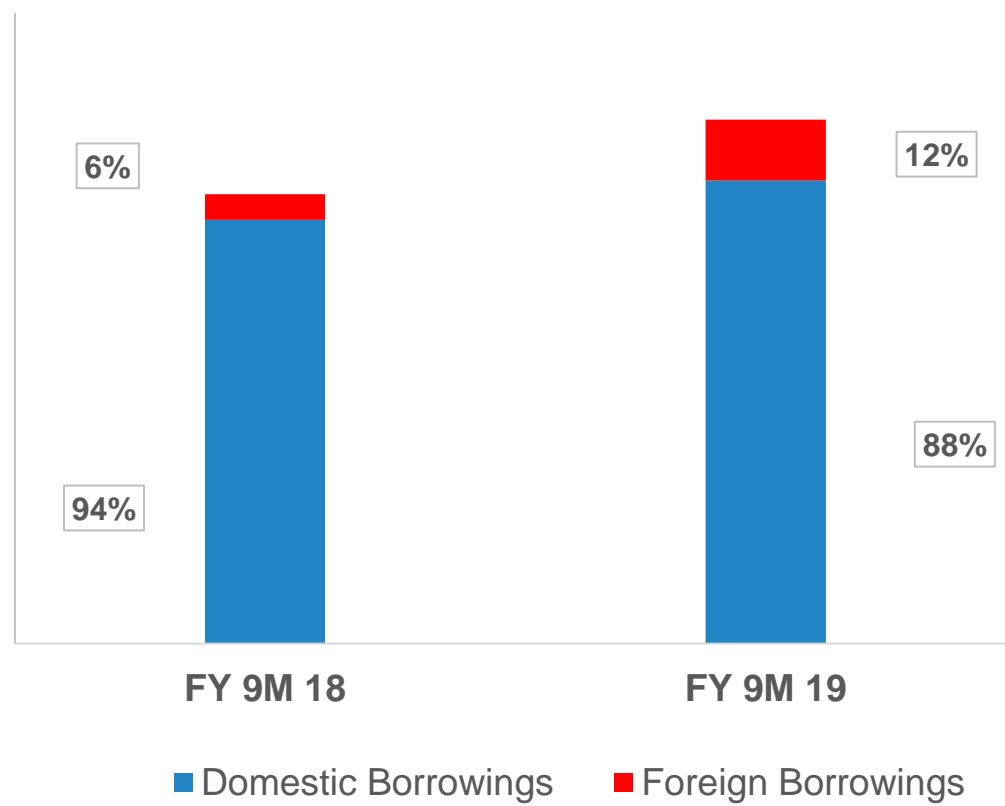


कुल विदेशी मुद्रा पोर्टफोलियो - 57% विनिमय दर जोखिम हेज।  
8 वर्ष तक की अवशिष्ट परिपक्वता वाले पोर्टफोलियो के लिए - 81% विनिमय दर जोखिम हेज।

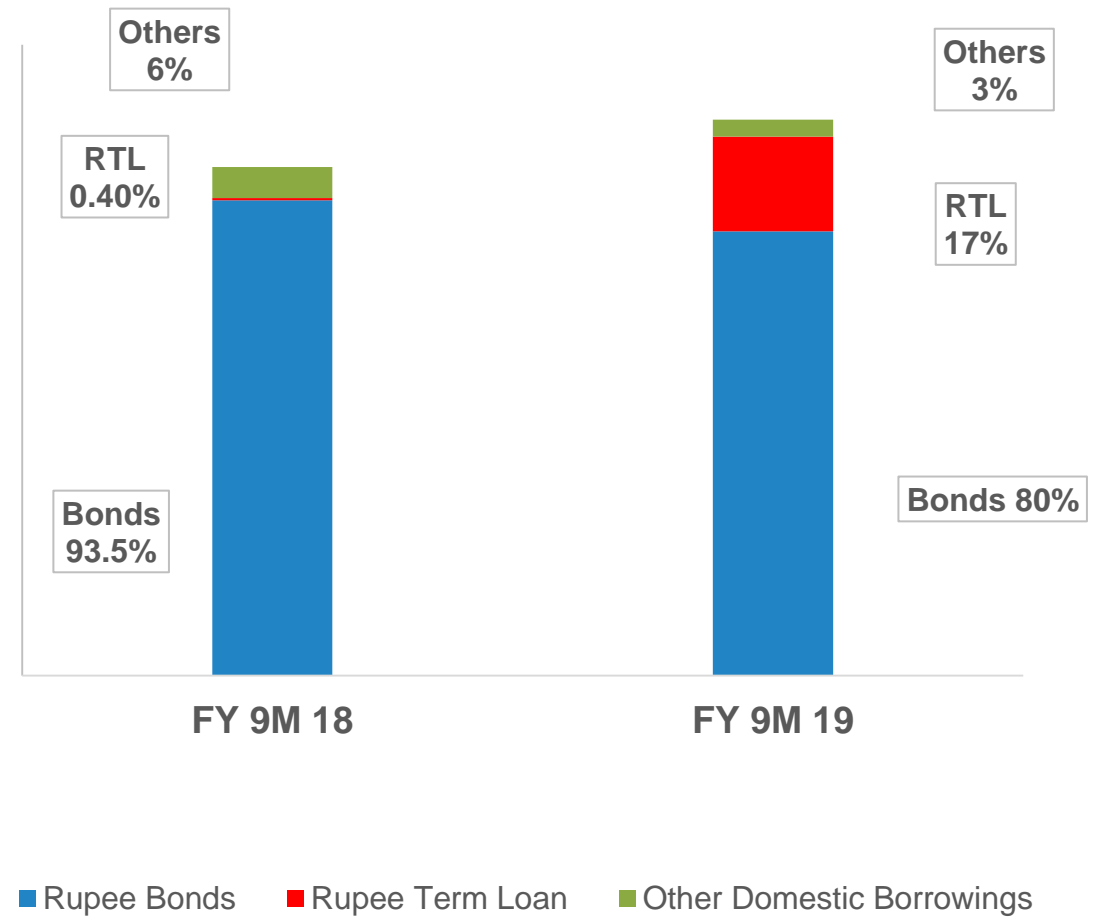
# ऋण प्रोफाइल

## फंडिंग प्रोफाइल का विविधीकरण

### घरेलू बनाम विदेशी ऋण मिश्रण



### रुपया बॉण्ड बनाम रुपया अवधि ऋण



# कम लागत निधियों तक पीएफसी की पहुंच

## अपवर्ड ट्रेड पर 54ईसी संसाधन जुटाव

### 54 ईसी की मुख्य विशेषताएं

पात्र निवेशक

व्यक्ति विशेष, एचयूएफ, एनआरआई, एफआई, एलएलपी, साझेदारी, बैंक, म्यूचुअल फंड, इन्श्युरेंस कंपनी, पीएफ फंड

अवधि

अनुमानित (डीमंड) आबटन तारीख से 5 वर्ष

कूपन दर

5.75% प्रति वर्ष

निवेशक के लिए हितलाभ

पीएफसी के 54ईसी बॉण्डों में निवेश पर 50 लाख तक की पूंजीगत परिसंपत्ति छूट का हस्तांतरण करने पर दीर्घावधि पूंजीगत लाभ

54ईसी बॉण्डों का विवरण <https://kosmic.karvy.com/pfc/> पर उपलब्ध है।

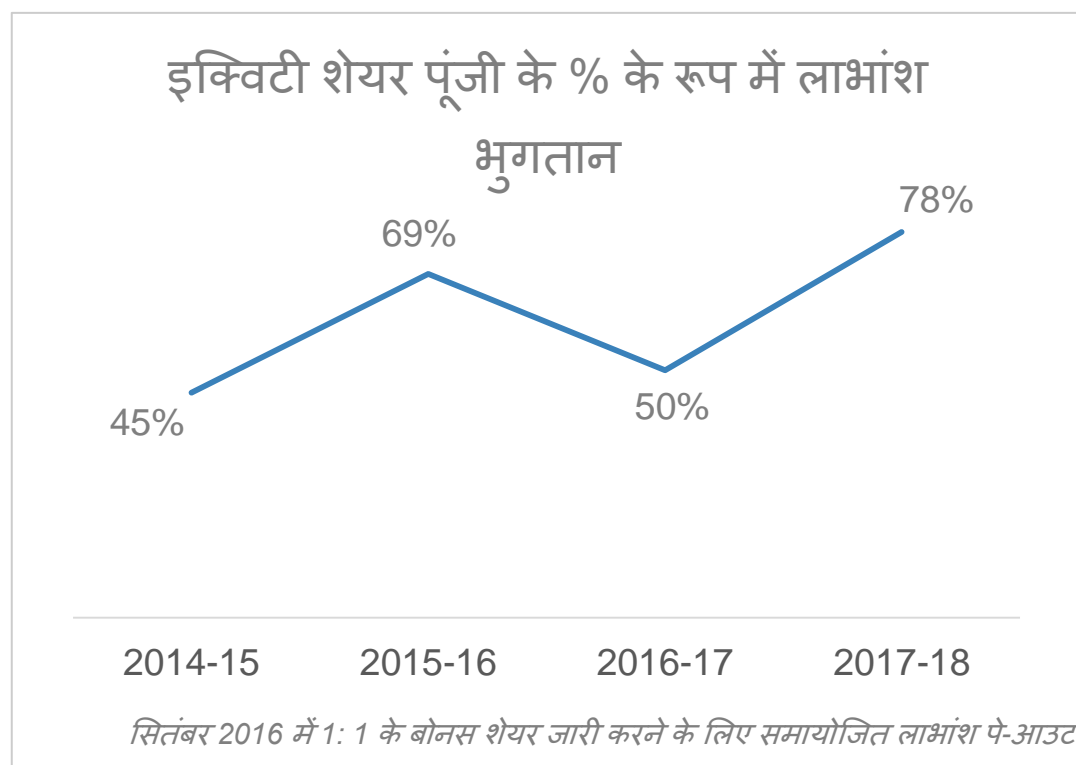
# 6. शेयरधारकों का दृष्टिकोण

# शेयरधारकों का दृष्टिकोण

## → लाभांश कार्य-निष्पादन

## → 61.5% भारत सरकार शेयरधारिता

### 1 लगातार लाभांश पे-आउट ट्रैक रिकॉर्ड



विवरण	31.12.2018	31.12.2017
भारत के राष्ट्रपति	61.48%	65.92%
एफआईआई एवं एफपीआई	14.18%	14.47%
भारतीय एफआईआई एवं बैंक	7.02%	7.24%
निगमित निकाय	0.84%	1.58%
निवासी व्यक्ति	4.55%	4.24%
म्युचुअल फंड	10.99%	5.73%
कार्मिक	0.05%	0.05%
अन्य	0.83%	0.77%
कुल	100%	100%

### 2 7% लाभांश उपज वितरित करना \*

\*रिपोर्टिंग अवधि के अंत में बीएसई से अंतिम उपलब्ध समापन शेयर मूल्य के आधार पर

# शेयरधारकों का दृष्टिकोण

➔ इक्विटी मार्केट वैल्यूएशन रेशियो, अपसाइड के लिए संभावित संकेत देते हैं

	ति3 वि.व 19	ति2 वि.व 19	ति3 वि.व 18	9छ वि.व 19	9छ वि.व 18
ईपीएस (रुपए में)	31.45	20.53	18.44	24.26	18.01
बही मूल्य प्रति शेयर (रुपए में)	155.04	144.97	140.90	155.04	140.90
बाज़ार मूल्य प्रति शेयर (रुपए में)	107.05	76.15	121.55	107.05	121.55
अर्जन अनुपात की कीमत	3.40	3.71	6.59	4.41	6.75
बही मूल्य अनुपात की कीमत	0.69	0.53	0.86	0.69	0.86

समीक्षाधीन अवधि की समाप्ति पर बीएसई से अंतिम उपलब्ध समापन शेयर मूल्य



# धन्यवाद!

## कोई सवाल?

आप पीएफ़सी की निवेशक संपर्क टीम को investorrelations@pfcindia.com. पर संपर्क कर सकते हैं।

निवेशक संपर्क टीम :

- ▷ श्री. बी. एस. बिष्ट, महाप्रबंधक  
(+91-11- 23456846)
- ▷ सुश्री. जसनीत गुरम, उप महाप्रबंधक  
(+91-11- 23456823)

हमसे जुड़े    @pfclindia  www.pfcindia.com