

पावर फाइनेंस कॉर्पोरेशन लिमिटेड						
ऊर्जानिधि 1, बाराखंबा लेन, कनॉट प्लेस, नई दिल्ली						
दिनांक 31.03.2021 को समाप्त तिमाही एवं वर्ष के लिए एकल वित्तीय परिणाम का विवरण						
(करोड़ रु. में)						
क्र.सं.	विवरण	समाप्त तिमाही			समाप्त वर्ष	
		31.03.2021	31.12.2020	31.03.2020	31.03.2021	31.03.2020
		(अंकक्षित)	(अनंकक्षित)	(अंकक्षित)	(अंकक्षित)	(अंकक्षित)
	<b>परिचालनों से राजस्व</b>					
(i)	ब्याज आय	8,875.66	9,327.18	8,285.26	36,145.76	31,950.42
(ii)	लाभांश आय	553.54	644.07	1,262.87	1,204.21	1,289.52
(iii)	शुल्क एवं कमीशन आय	243.09	112.66	4.25	394.90	122.96
<b>I.</b>	<b>परिचालनों से कुल राजस्व</b>	<b>9,672.29</b>	<b>10,083.91</b>	<b>9,552.38</b>	<b>37,744.87</b>	<b>33,362.90</b>
<b>II.</b>	<b>अन्य आय</b>	<b>2.13</b>	<b>1.87</b>	<b>0.20</b>	<b>21.70</b>	<b>8.16</b>
<b>III.</b>	<b>कुल आय (I+II)</b>	<b>9,674.42</b>	<b>10,085.78</b>	<b>9,552.58</b>	<b>37,766.57</b>	<b>33,371.06</b>
	<b>व्यय</b>					
(i)	वित्तीय लागतें	5,803.78	5,885.11	5,550.32	23,194.49	21,853.19
(ii)	निवल अंतरण/ट्रांजेक्शन विनिमय हानि/(लाभ)	176.89	(145.52)	1,752.03	(164.06)	2,633.42
(iii)	शुल्क एवं कमीशन व्यय	5.84	2.19	4.10	14.28	10.76
(iv)	उचित मूल्य परिवर्तन पर निवल हानि/(लाभ)	23.52	76.10	(436.50)	518.95	(699.05)
(v)	वित्तीय लिखत पर क्षति	792.98	1,397.21	432.70	3,496.40	991.22
(vi)	कार्मिक हितलाभ व्यय	43.81	52.19	37.97	194.62	193.82
(vii)	मूल्यहास, परिशोधन एवं क्षतिपूर्ति	3.67	3.16	2.90	11.17	9.10
(viii)	निगमित सामाजिक दायित्व व्यय	5.42	6.85	52.55	222.61	97.15
(ix)	अन्य व्यय	24.69	16.90	28.70	70.80	88.91
<b>IV.</b>	<b>कुल व्यय</b>	<b>6,880.60</b>	<b>7,294.19</b>	<b>7,424.77</b>	<b>27,559.26</b>	<b>25,178.52</b>
<b>V.</b>	<b>असाधारण मदों एवं कर से पूर्व लाभ/(हानि) (III-IV)</b>	<b>2,793.82</b>	<b>2,791.59</b>	<b>2,127.81</b>	<b>10,207.31</b>	<b>8,192.54</b>
<b>VI.</b>	<b>असाधारण मदें</b>	<b>-</b>	<b>-</b>	<b>-</b>	<b>-</b>	<b>-</b>
<b>VII.</b>	<b>कर पूर्व लाभ/(हानि) (V-VI)</b>	<b>2,793.82</b>	<b>2,791.59</b>	<b>2,127.81</b>	<b>10,207.31</b>	<b>8,192.54</b>
	<b>कर व्यय:</b>					
	(1) वर्तमान कर:					
	वर्तमान वर्ष	772.01	805.60	275.89	2,613.09	1,406.73
	पूर्ववर्ती वर्ष	135.42	-	17.75	178.94	17.75
	(2) आस्थगित कर <sup>#</sup>	(440.22)	(346.80)	399.17	(1,028.73)	1,112.92
<b>VIII.</b>	<b>कुल कर व्यय</b>	<b>467.21</b>	<b>458.80</b>	<b>692.81</b>	<b>1,763.30</b>	<b>2,537.40</b>
<b>IX.</b>	<b>जारी परिचालनों से अवधि के लिए लाभ/(हानि) (VII-VIII)</b>	<b>2,326.61</b>	<b>2,332.79</b>	<b>1,435.00</b>	<b>8,444.01</b>	<b>5,655.14</b>
<b>X.</b>	<b>बंद परिचालनों से लाभ/(हानि) (कर पश्चात)</b>	<b>-</b>	<b>-</b>	<b>-</b>	<b>-</b>	<b>-</b>
<b>XI.</b>	<b>अवधि के लिए लाभ/(हानि) (जारी एवं बंद परिचालनों से) (IX+X)</b>	<b>2,326.61</b>	<b>2,332.79</b>	<b>1,435.00</b>	<b>8,444.01</b>	<b>5,655.14</b>
<b>XII.</b>	<b>अन्य व्यापक आय</b>					
<b>(क)</b>	(i) मदें जिन्हें लाभ या हानि में पुनःवर्गीकृत नहीं किया जाएगा					
	- परिभाषित हितलाभ योजनाओं का पुनःमापन	(0.44)	(1.27)	(2.37)	(4.26)	(5.09)
	- इक्विटी लिखत के उचित मूल्य पर निवल लाभ/(हानि)	41.76	127.47	(212.46)	137.25	(287.11)
	(ii) मदों से संबंधित आयकर जिन्हें लाभ					

	या हानि में पुनःवर्गीकृत नहीं किया जाएगा					
	- परिभाषित हितलाभ योजनाओं का पुनःमापन	0.34	0.27	0.14	1.13	0.08
	<b>उप कुल (क)</b>	<b>41.66</b>	<b>126.47</b>	<b>(214.69)</b>	<b>134.12</b>	<b>(292.12)</b>
<b>(ख)</b>	(i) मदें जिन्हें लाभ या हानि में पुनःवर्गीकृत किया जाएगा					
	-नकदी प्रवाह हैज में हैजिंग लिखतों पर लाभ और (हानि) का लागू भाग	0.61	29.70	(66.94)	(27.64)	(46.74)
	-हैजिंग रिसर्व की लागत	5.33	(20.53)	-	(31.06)	-
	(ii) मदों से संबंधित आयकर जिन्हें लाभ या हानि में पुनःवर्गीकृत किया जाएगा					
	- नकदी प्रवाह हैज में हैजिंग लिखतों पर लाभ और (हानि) का लागू भाग	(0.15)	(7.48)	16.85	6.96	4.23
	-हैजिंग रिसर्व की लागत	(1.34)	5.17	-	7.82	-
	<b>उप कुल (ख)</b>	<b>4.45</b>	<b>6.86</b>	<b>(50.09)</b>	<b>(43.92)</b>	<b>(42.51)</b>
	<b>अन्य व्यापक आय (क+ख)</b>	<b>46.11</b>	<b>133.33</b>	<b>(264.78)</b>	<b>90.20</b>	<b>(334.63)</b>
<b>XIII.</b>	<b>अवधि के लिए कुल व्यापक आय (XI+XII)</b>	<b>2,372.72</b>	<b>2,466.12</b>	<b>1,170.22</b>	<b>8,534.21</b>	<b>5,320.51</b>
<b>XIV.</b>	प्रदत्त इक्विटी शेयर पूंजी (प्रत्येक अंकित मूल्य 10/- रुपए)	2,640.08	2,640.08	2,640.08	2,640.08	2,640.08
<b>XV.</b>	अन्य इक्विटी (31 मार्च के अंकेक्षित तुलन-पत्र के अनुसार)	लागू नहीं	लागू नहीं	लागू नहीं	49,753.04	42,524.05
<b>XVI.</b>	<b>मूल एवं तनुकृत प्रति इक्विटी शेयर अर्जन (प्रत्येक अंकित मूल्य 10/- रुपए):</b>					
	(1) जारी परिचालनों के लिए (□ में)	8.81	8.84	5.44	31.98	21.42
	(2) बंद परिचालनों के लिए (□ में)	-	-	-	-	-
	(3) जारी एवं बंद परिचालनों के लिए (□ में)	8.81	8.84	5.44	31.98	21.42
* तिमाहियों के लिए ईपीएस वार्षिकीकृत नहीं हैं।						
एकल वित्तीय परिणाम के साथ संलग्न टिप्पणियों को देखें।						

<b>एकल वित्तीय परिणाम के लिए टिप्पणी:</b>			
<b>1. परिसंपत्ति एवं देयताओं का एकल विवरण</b>			
क्र.सं.	विवरण	31.03.2021 तक	31.03.2020 तक
		(अंकेक्षित)	(अंकेक्षित)
	<b>परिसंपत्तियां</b>		
<b>1</b>	<b>वित्तीय परिसंपत्तियां</b>		
(क)	नकदी एवं नकदी समतुल्य	3,717.62	182.52
(ख)	नकदी एवं नकदी समतुल्य के अतिरिक्त बैंक में जमा राशि	1,044.58	16.47
(ग)	डेबिटिव वित्तीय लिखत	1,251.45	1,863.42
(घ)	ऋण	360,124.77	334,112.60
(ङ)	निवेश	15,973.50	16,473.32
(च)	अन्य वित्तीय परिसंपत्तियां	5,336.77	5,339.12
	<b>कुल वित्तीय परिसंपत्तियां (1)</b>	<b>387,448.69</b>	<b>357,987.45</b>
<b>2</b>	<b>गैर-वित्तीय परिसंपत्तियां</b>		
(क)	वर्तमान कर परिसंपत्तियां (निवल)	260.64	651.31
(ख)	आस्थगित कर परिसंपत्तियां (निवल)	3,996.76	2,952.12
(ग)	संपत्ति, संयंत्र और उपस्कर	37.21	31.35
(घ)	अमूर्त परिसंपत्तियां	0.24	0.41
(ङ)	राइट-ऑफ-यूज परिसंपत्तियां	35.30	35.75
(च)	अन्य गैर-वित्तीय परिसंपत्तियां	305.23	128.87
	<b>कुल गैर-वित्तीय परिसंपत्तियां (2)</b>	<b>4,635.38</b>	<b>3,799.81</b>
	<b>कुल परिसंपत्तियां (1+2)</b>	<b>392,084.07</b>	<b>361,787.26</b>
	<b>देयताएं एवं इक्विटी</b>		
	<b>देयताएं</b>		
<b>1</b>	<b>वित्तीय देयताएं</b>		
(क)	डेबिटिव वित्तीय लिखत	494.04	599.82
(ख)	ऋण प्रतिभूतियां	242,811.54	221,847.67
(ग)	ऋण (ऋण प्रतिभूतियों से अन्य)	80,837.60	79,116.06
(घ)	अधीनस्थ देयताएं	9,310.20	9,310.95
(ङ)	अन्य वित्तीय देयताएं	5,828.05	5,375.16
	<b>कुल वित्तीय देयताएं (1)</b>	<b>339,281.43</b>	<b>316,249.66</b>
<b>2</b>	<b>गैर-वित्तीय देयताएं</b>		
(क)	वर्तमान कर देयताएं (निवल)	43.24	0.11
(ख)	प्रावधान	155.15	264.29
(ग)	अन्य गैर-वित्तीय देयताएं	211.13	109.07
	<b>कुल गैर-वित्तीय देयताएं (2)</b>	<b>409.52</b>	<b>373.47</b>
	<b>कुल देयताएं (1+2)</b>	<b>339,690.95</b>	<b>316,623.13</b>
<b>3</b>	<b>इक्विटी</b>		
(क)	इक्विटी शेयर पूंजी	2,640.08	2,640.08
(ख)	अन्य इक्विटी	49,753.04	42,524.05
	<b>कुल इक्विटी (3)</b>	<b>52,393.12</b>	<b>45,164.13</b>
	<b>कुल देयताएं एवं इक्विटी (1+2+3)</b>	<b>392,084.07</b>	<b>361,787.26</b>

2. दिनांक 31.03.2021 को समाप्त वर्ष के लिए नकदी प्रवाह का एकल विवरण

(करोड़ रुपए में)

क्र.सं.	विवरण	31.03.2021 को समाप्त वर्ष		31.03.2020 को समाप्त वर्ष	
I.	<b>परिचालन संबंधी गतिविधियों से नकदी प्रवाह :-</b>				
	<b>कर पूर्व लाभ</b>	<b>10,207.31</b>		<b>8,192.54</b>	
	<b>निम्नलिखित के लिए समायोजन :</b>				
	संपत्ति, संयंत्र और उपस्कर की विमान्यता पर हानि (निवल)	1.12		0.96	
	मूल्यहास एवं परिशोधन	11.17		9.10	
	जीरो कूपन बॉण्ड एवं वाणिज्यिक पेपरों पर ब्याज व्यय	9.21		329.58	
	अप्राप्त विदेशी मुद्रा अंतरण हानि/(लाभ)	293.25		2,908.53	
	उचित मूल्य में निवल परिवर्तन	518.95		(699.05)	
	ऋणों पर प्रभावी ब्याज दर का प्रभाव	(19.90)		6.50	
	वित्तीय लिखतों पर क्षति	3,496.40		991.22	
	ब्याज सब्सिडी निधि पर ब्याज	1.41		1.35	
	आयकर अधिनियम, 1961 के अंतर्गत ब्याज के लिए प्रावधान	2.19		0.17	
	आधिक्य देयताओं का प्रतिलेखन	-		(0.18)	
	सेवा-निवृत्ति हितलाभ आदि के लिए प्रावधान	50.16		44.44	
	ऋणों/ऋण प्रतिभूतियों/अधीनस्थ देयताओं पर प्रभावी ब्याज दर	82.28		(188.06)	
	आयकर रिफंड पर ब्याज	(9.67)		(0.66)	
	<b>कार्यशील पूंजी परिवर्तन से पूर्व परिचालनगत लाभ:</b>	<b>14,643.88</b>		<b>11,596.44</b>	
	<b>वृद्धि/ कमी :</b>				
	ऋण (निवल)	(29,814.52)		(32,097.93)	
	अन्य वित्तीय एवं गैर-वित्तीय परिसंपत्तियां	(1,174.43)		13,891.09	
	डेरिवेटिव	(95.29)		(504.95)	
	अन्य वित्तीय एवं गैर-वित्तीय देयताएं एवं प्रावधान	1,302.95		154.44	
	<b>असाधारण मदों से पूर्व नकदी प्रवाह</b>	<b>(15,137.41)</b>		<b>(6,960.91)</b>	<b>(15,137.41)</b>
	असाधारण मदें	-		-	-
	<b>कर पूर्व परिचालनों से नकदी प्रवाह</b>	<b>(15,137.41)</b>		<b>(6,960.91)</b>	<b>(15,137.41)</b>
	प्रदत्त आयकर	(2,671.39)		(1,584.39)	
	आयकर रिफंड	294.12		59.03	
	<b>परिचालन संबंधी गतिविधियों से निवल नकदी प्रवाह</b>		<b>(17,514.68)</b>		<b>(8,486.27)</b>
II.	<b>निवेश संबंधी गतिविधियों से नकदी प्रवाह:</b>				
	संपत्ति, संयंत्र एवं उपस्कर के निपटान से आय	0.20		0.07	
	संपत्ति, संयंत्र एवं उपस्कर की खरीद	(17.73)		(13.11)	
	अन्य निवेशों में वृद्धि/कमी	898.45		28.91	
	<b>निवेश संबंधी गतिविधियों से निवल नकदी अंतर प्रवाह</b>		<b>880.92</b>		<b>15.87</b>
III.	<b>वित्तीय गतिविधियों से नकदी प्रवाह :</b>				
	बॉण्ड जारी करना (प्रीमियम सहित) (रीडेंप्शन का निवल)	13,733.45		6,244.24	
	दीर्घवधि ऋणों का निर्माण (पुनर्भुगतान का निवल)	4,000.00		10,895.44	
	विदेशी मुद्रा ऋणों का निर्माण (पुनर्भुगतान का निवल)	2,648.62		15,293.94	
	वाणिज्यिक पेपरों का निर्माण (पुनर्भुगतान का निवल)	3,120.00		(10,000.00)	

कार्यशील मांग ऋण/ओडी/सीसी/लाइन ऑफ क्रेडिट का निर्माण (पुनर्भुगतान का निवल)	(1,355.32)		(11,318.82)	
अदावी बॉण्ड (निवल)	133.76		0.59	
अदावी लाभांश (निवल)	0.42		0.32	
अंतरिम लाभांश का भुगतान	(2,112.07)		(2,508.08)	
निगमित लाभांश कर का भुगतान	-		(264.79)	
<b>वित्तीय गतिविधियों से निवल अंतर-प्रवाह</b>		<b>20,168.86</b>		<b>8,342.83</b>
<b>नकदी एवं नकदी समतुल्य में निवल वृद्धि/कमी</b>		<b>3,535.10</b>		<b>(127.57)</b>
जोड़ें: वित्तीय वर्ष की शुरुआत में नकदी एवं नकदी समतुल्य		182.52		310.09
<b>वित्तीय वर्ष के अंत में नकदी एवं नकदी समतुल्य</b>		<b>3,717.62</b>		<b>182.52</b>
<b>वित्तीय वर्ष के अंत में नकदी एवं नकदी समतुल्य का ब्यौरा :</b>				
i) बैंक में जमा राशि (नकदी एवं नकदी समतुल्य की प्रकृति के)				
चालू खाते में	699.48		182.52	
सावधि जमा खाते में	3,018.14	3,717.62	-	182.52
ii) पोस्टेज एवं इंप्रेस्ट सहित चेक, ड्राफ्ट		0.00		-
<b>वित्तीय वर्ष के अंत में कुल नकदी एवं नकदी समतुल्य</b>		<b>3,717.62</b>		<b>182.52</b>

3	कंपनी के अंकेक्षित एकल वित्तीय परिणामों की समीक्षा और सिफारिश लेखा-परीक्षा समिति द्वारा की गई है और इसके बाद दिनांक 15.06.2021 को आयोजित अपनी संगत बैठकों में कंपनी के निदेशक मंडल द्वारा इन्हें अनुमोदित किया गया एवं रिकॉर्ड किया गया है। इनकी सेबी (सूचीकरण दायित्व एवं प्रकटन अपेक्षाएं) विनियम, 2015 के विनियम 33 एवं 52 के अनुसार कंपनी के संयुक्त सांविधिक लेखा-परीक्षक गांधी मिनोचा एंड कंपनी, चार्टर्ड एकाउंटेंट और दास गुप्ता एंड एसोसिएट्स, चार्टर्ड एकाउंटेंट द्वारा लेखा-परीक्षा की गई है।																
4	अंकेक्षित एकल वित्तीय परिणाम कंपनी (भारतीय लेखा मानक) नियमावली, 2015 (जैसा कि समय-समय पर संशोधित किया गया है) के साथ पठित कंपनी अधिनियम, 2013 की धारा 133 के अंतर्गत निर्धारित इंड एस और भारत में सामान्यतः स्वीकार्य अन्य लेखांकन सिद्धांतों में निर्धारित मान्यता और माप सिद्धांतों के अनुसार तैयार किए गए हैं।																
5	कंपनी के निदेशक मंडल ने वित्तीय वर्ष 2020-21 के लिए प्रदत्त इक्विटी शेयर पूंजी पर 20% की दर से अंतिम लाभांश की सिफारिश की है, अर्थात् वित्तीय वर्ष 2020-21 के लिए 2 रुपए प्रति इक्विटी शेयर, जो आगामी वार्षिक आम बैठक में शेयरधारकों के अनुमोदन के अधीन है। कंपनी ने मार्च 2021 माह में प्रदत्त इक्विटी शेयर पूंजी पर 80 प्रतिशत की दर से अंतरिम लाभांश का भुगतान किया, अर्थात् 10/- रुपए के प्रति इक्विटी शेयर का 8 रुपए।																
6	इंड एस 109 के अनुसार कंपनी द्वारा अनुरक्षित क्रेडिट क्षतिग्रस्त ऋणों और उनपर क्षति हानि भत्ता (प्रतिबद्धताओं को शामिल करते हुए) का ब्यौरा निम्नानुसार है <p style="text-align: right;">(करोड़ रुपए में)</p>																
	<table border="1"> <thead> <tr> <th>क्र.सं.</th> <th>विवरण</th> <th>31.03.2021 तक</th> <th>31.03.2020 तक</th> </tr> </thead> <tbody> <tr> <td>क)</td> <td>क्रेडिट क्षतिग्रस्त ऋण</td> <td>21,10.16</td> <td>27,871.70</td> </tr> <tr> <td>ख)</td> <td>अनुरक्षित क्षति हानि भत्ता</td> <td>13,416.36</td> <td>14,748.46</td> </tr> <tr> <td>ग)</td> <td>क्षति हानि भत्ता कवरेज (%) (ख/क)</td> <td>63.43%</td> <td>52.92%</td> </tr> </tbody> </table>	क्र.सं.	विवरण	31.03.2021 तक	31.03.2020 तक	क)	क्रेडिट क्षतिग्रस्त ऋण	21,10.16	27,871.70	ख)	अनुरक्षित क्षति हानि भत्ता	13,416.36	14,748.46	ग)	क्षति हानि भत्ता कवरेज (%) (ख/क)	63.43%	52.92%
क्र.सं.	विवरण	31.03.2021 तक	31.03.2020 तक														
क)	क्रेडिट क्षतिग्रस्त ऋण	21,10.16	27,871.70														
ख)	अनुरक्षित क्षति हानि भत्ता	13,416.36	14,748.46														
ग)	क्षति हानि भत्ता कवरेज (%) (ख/क)	63.43%	52.92%														
7	विवेकपूर्ण तौर पर, क्रेडिट क्षतिग्रस्त ऋणों पर आय केवल तभी मान्य है जब प्रत्याशित वसूली बकाया ऋण राशि से अधिक हो।																
8	कंपनी द्वारा जारी और 31.03.2021 तक बकाया सभी प्रतिभूत बॉण्डों के लिए, कंपनी की निर्दिष्ट अचल संपत्तियों और मॉर्टगेज और/या प्राप्तियों पर चार्ज द्वारा 100% सुरक्षा कवर अनुरक्षित किया गया है।																
9	यथा संशोधित सेबी (एलओडीआर) विनियम, 2015 के विनियम 52 (4) के अंतर्गत अपेक्षित ब्यौरे : <table border="1"> <thead> <tr> <th>विवरण</th> <th>31.03.2021 तक</th> <th>31.03.2020 तक</th> </tr> </thead> <tbody> <tr> <td>(i) ऋण इक्विटी अनुपात</td> <td>6.20</td> <td>6.72</td> </tr> <tr> <td>(ii) बकाया प्रतिदेय अधिमानी शेयर</td> <td>-</td> <td>-</td> </tr> <tr> <td>(iii) डिबेंचर मोचनीय रिसर्व (करोड़ रुपए में)</td> <td>लागू नहीं</td> <td>लागू नहीं</td> </tr> <tr> <td>(iv) निवल आय (करोड़ रुपए में)</td> <td>52,393.12</td> <td>45,164.13</td> </tr> </tbody> </table> (v) वित्तीय वर्ष 2020-21 के दौरान, कंपनी के दीर्घवधि घरेलू ऋण कार्यक्रम (बैंक ऋण सहित) के लिए घरेलू रेटिंग एजेंसियों क्रिसिल, इकरा और केयर द्वारा दी गई रेटिंग क्रमशः क्रिसिल एएए, इकरा एएए और केयर एएए की सर्वोच्च रेटिंग बनी रहेगी। कंपनी के अल्पावधि घरेलू ऋण कार्यक्रम (बैंक ऋण सहित) के लिए क्रिसिल, इकरा और केयर द्वारा दी गई रेटिंग क्रमशः क्रिसिल ए1+, इकरा ए1+ और केयर ए1+ की सर्वोच्च रेटिंग बनी रहेगी। कंपनी की अंतरराष्ट्रीय क्रेडिट रेटिंग एजेंसियों मूडीज और फिच द्वारा दी गई रेटिंग क्रमशः बीएए3 और बीबीबी- बनी रहेगी। (vi) कंपनी गैर-परिवर्तनीय बॉण्ड इश्यू की सीरीज सहित विविध लिखतों के माध्यम से निधियां जुटाती रही है। दिनांक 31.03.2021 को समाप्त वर्ष के दौरान, कंपनी ने अपने ऋणों की सर्विसिंग में चूक नहीं की है। सेबी एलओडीआर विनियम, 2015 के विनियम 52(4)(डी) और विनियम 52(4)(ई) के अनुसार गैर-परिवर्तनीय डिबेंचर/वाणिज्यिक पेपर के ब्याज/मूलधन के भुगतान का विवरण अनुलग्नक-क में दिया गया है।	विवरण	31.03.2021 तक	31.03.2020 तक	(i) ऋण इक्विटी अनुपात	6.20	6.72	(ii) बकाया प्रतिदेय अधिमानी शेयर	-	-	(iii) डिबेंचर मोचनीय रिसर्व (करोड़ रुपए में)	लागू नहीं	लागू नहीं	(iv) निवल आय (करोड़ रुपए में)	52,393.12	45,164.13	
विवरण	31.03.2021 तक	31.03.2020 तक															
(i) ऋण इक्विटी अनुपात	6.20	6.72															
(ii) बकाया प्रतिदेय अधिमानी शेयर	-	-															
(iii) डिबेंचर मोचनीय रिसर्व (करोड़ रुपए में)	लागू नहीं	लागू नहीं															
(iv) निवल आय (करोड़ रुपए में)	52,393.12	45,164.13															
10	सेबी के दिनांक 26.11.2018 के परिपत्र सं. सेबी/एचओ/डीडीएचएस/सीआईआर/पी/2018/144 के अंतर्गत मानदंड के अनुसार कंपनी एक 'बड़ी कॉर्पोरेट' है। स्टॉक एक्सचेंज को आवश्यक प्रकटीकरण किए गए हैं, जहां इस संबंध में कंपनी की प्रतिभूतियों को सूचीबद्ध किया गया है और यह <b>अनुलग्नक-ख</b> में संलग्न है।																
11	इंड एस 108 "ऑपरेटिंग सेगमेंट्स" की अपेक्षानुसार बिजनेस/भौगोलिक सेगमेंट की रिपोर्टिंग के संदर्भ में, कंपनी के परिचालनों में केवल एक ही बिजनेस सेगमेंट शामिल है - विद्युत क्षेत्र संस्थाओं को ऋण प्रदान करना। अतः इंड एस 108 के अनुसार कोई रिपोर्ट-योग्य सेगमेंट नहीं है।																
12	मौजूदा दूसरी लहर सहित कोविड-19 महामारी से वित्तीय बाजारों में बेहद अशांति छाई हुई है। कंपनी द्वारा अनुकूल रीति से व्यवसाय परिचालनों की निरंतरता के लिए त्वरित कार्रवाई करने हेतु स्थिति पर नजर रखी गई है। कंपनी के व्यावसायिक परिचालन पर कोविड-19 का प्रभाव <b>अनुलग्नक-ग</b> में संलग्न है।																
13	आरबीआई के दिनांक 07.04.2021 के परिपत्र के अनुसार, गैर-बैंकिंग वित्तीय कंपनियों सहित सभी ऋणदाता संस्थाएं, अधिस्थगन अवधि के दौरान, अर्थात् 01.03.2020 से 31.08.2020 के दौरान ऋणकर्ताओं से लिए गए 'ब्याज पर ब्याज' को रीफंड/समायोजित करेंगी, चाहे अधिस्थगन का पूर्ण या आंशिक रूप से लाभ लिया गया था या नहीं लिया गया था। कंपनी ने ब्याज पर ऐसे ब्याज की गणना के लिए भारतीय बैंक संघ (आईबीए) द्वारा जारी दिशा-निर्देशों के आधार पर ब्याज पर ब्याज को रीफंड/समायोजित करने के लिए बोर्ड द्वारा अनुमोदित नीति बनाई है।																

	कंपनी ने ऐसी राशि की गणना की है और रीफंड/समायोजन के लिए आवश्यक लेखांकन व्यवहार अपनाया है। तदनुसार, दिनांक 31.03.2021 को समाप्त तिमाही एवं वर्ष के लिए ब्याज आय 291.32 करोड़ रुपए तक कम है।
14	दिनांक 31.03.2021 और 31.03.2020 को समाप्त तिमाहियों के आंकड़े दिनांक 31.03.2021 और 31.03.2020 को समाप्त वर्षों के लिए अंकेक्षित आंकड़ों तथा दिनांक 31.12.2020 और 31.12.2019 को समाप्त नौ माह के लिए अनंकेक्षित आंकड़ों के बीच क्रमशः संतुलित आंकड़े हैं।
15	पिछली अवधि के आंकड़ों को जहां भी आवश्यक हो, पुनःसमूहित/क्रमबद्ध किया गया है, ताकि उनकी तुलना की जा सके।

स्थान: नई दिल्ली  
तारीख: 15.06.2021

आर.एस. दिल्ली  
अध्यक्ष एवं प्रबंध निदेशक  
डीआईएन- 00278074

**Gandhi Minocha & Co.**  
Chartered Accountants,  
B-6, Shakti Nagar Extension,  
New Delhi – 110 052

**Dass Gupta & Associates**  
Chartered Accountants,  
B-4, Gulmohar Park,  
New Delhi – 110 049

---

**Independent Auditor's Report on the Standalone Financial Results of the Power Finance Corporation Limited Pursuant to the SEBI (Listing Obligations and Disclosure requirement) Regulations, 2015**

To  
The Board of Directors of  
Power Finance Corporation Limited

**Opinion**

We have audited the accompanying standalone financial results ("the statement") of Power Finance Corporation Limited ("the Company") for the quarter and year ended 31<sup>st</sup> March, 2021, being submitted by the Company pursuant to the requirement of Regulation 33 and Regulation 52 of the SEBI (Listing Obligations and Disclosure Requirements) Regulations, 2015, as amended (the "Listing Regulations").

In our opinion and to the best of our information and according to the explanations given to us, these standalone financial results:

- i. are presented in accordance with the requirements of the Listing Regulations in this regard; and
- ii. give a true and fair view in conformity with the recognition and measurement principles laid down in the applicable Indian Accounting Standards (IND AS) and other accounting principles generally accepted in India, of the net profit and other comprehensive income and other financial information of the Company for the quarter and year ended 31<sup>st</sup> March, 2021.

**Basis for Opinion**

We conducted our audit in accordance with the Standards on Auditing (SAs) specified under section 143(10) of the Companies Act, 2013 (the Act). Our responsibilities under those Standards are further described in the Auditor's Responsibilities for the Audit of the Standalone Financial Results section of our report. We are independent of the Company in accordance with the Code of Ethics issued by the Institute of Chartered Accountants of India together with the ethical requirements that are relevant to our audit of the financial results under the provisions of the Act and the Rules thereunder, and we have fulfilled our other ethical responsibilities in accordance with these requirements and the Code of Ethics. We believe that the audit evidence obtained by us is sufficient and appropriate to provide a basis for our opinion.

**Emphasis of matter**

We draw attention to Note 12 of the financial results regarding the impact of COVID-19 pandemic on the Company. Management is of the view that there are no reasons to believe that the pandemic will have any significant impact on the ability of the company to continue as a going concern. Nevertheless, the impact in sight of evolution of pandemic in future period is uncertain and could impact the impairment allowance in future years.

Our opinion is not modified in respect of the matter.





### **Management's Responsibilities for the Standalone Financial Results**

The statement, which is the responsibility of the Company's Management and approved by Board of Directors, has been prepared on the basis of the related standalone annual financial statements. The Board of Directors of the Company are responsible for the preparation and presentation of the statement that give a true and fair view of the net profit and other comprehensive income of the Company and other financial information in accordance with the recognition and measurement principles laid down in the applicable Indian Accounting Standards (IND AS) prescribed under Section 133 of the Act read with relevant rules issued thereunder and other accounting principles generally accepted in India and in compliance with Regulation 33 and Regulation 52 of the Listing Regulations. This responsibility also includes maintenance of adequate accounting records in accordance with the provisions of the Act for safeguarding of the assets of the Company and for preventing and detecting frauds and other irregularities; selection and application of appropriate accounting policies; making judgments and estimates that are reasonable and prudent; and design, implementation and maintenance of adequate internal financial controls that were operating effectively for ensuring the accuracy and completeness of the accounting records, relevant to the preparation and presentation of the statement that give a true and fair view and are free from material misstatement, whether due to fraud or error.

In preparing the statement, the Board of Directors are responsible for assessing the Company's ability to continue as a going concern, disclosing, as applicable, matters related to going concern and using the going concern basis of accounting unless the Board of Directors either intends to liquidate the Company or to cease operations, or has no realistic alternative but to do so.

The Board of Directors are also responsible for overseeing the Company's financial reporting process.

### **Auditor's Responsibilities for the Audit of the Standalone Financial Results**

Our objectives are to obtain reasonable assurance about whether the statement as a whole is free from material misstatement, whether due to fraud or error, and to issue an auditor's report that includes our opinion. Reasonable assurance is a high level of assurance, but is not a guarantee that an audit conducted in accordance with SAs will always detect a material misstatement when it exists. Misstatements can arise from fraud or error and are considered material if, individually or in the aggregate, they could reasonably be expected to influence the economic decisions of users taken on the basis of the statement.

As part of an audit in accordance with SAs, we exercise professional judgment and maintain professional skepticism throughout the audit. We also:

- Identify and assess the risks of material misstatement of the statement, whether due to fraud or error, design and perform audit procedures responsive to those risks, and obtain audit evidence that is sufficient and appropriate to provide a basis for our opinion. The risk of not detecting a material misstatement resulting from fraud is higher than for one resulting from error, as fraud may involve collusion, forgery, intentional omissions, misrepresentations, or the override of internal control.
- Obtain an understanding of internal control relevant to the audit in order to design audit procedures that are appropriate in the circumstances. Under Section 143(3)(i) of the Act, we are also responsible for expressing our opinion through a separate report on complete set of financial statements on whether the company has adequate internal financial control with reference to financial statement in place and the operating effectiveness of such controls.
- Evaluate the appropriateness of accounting policies used and the reasonableness of accounting estimates and related disclosures made by the Board of Directors.
- Conclude on the appropriateness of the Board of Directors' use of the going concern basis of accounting and, based on the audit evidence obtained, whether a material uncertainty exists related



to events or conditions that may cast significant doubt on the Company's ability to continue as a going concern. If we conclude that a material uncertainty exists, we are required to draw attention in our auditor's report to the related disclosures in the financial results or, if such disclosures are inadequate, to modify our opinion. Our conclusions are based on the audit evidence obtained up to the date of our auditor's report. However, future events or conditions may cause the Company to cease to continue as a going concern.

- Evaluate the overall presentation, structure and content of the statement, including the disclosures, and whether the statement represent the underlying transactions and events in a manner that achieves fair presentation.

We communicate with those charged with governance regarding, among other matters, the planned scope and timing of the audit and significant audit findings, including any significant deficiencies in internal control that we identify during our audit.

We also provide those charged with governance with a statement that we have complied with relevant ethical requirements regarding independence, and to communicate with them all relationships and other matters that may reasonably be thought to bear on our independence, and where applicable, related safeguards.

#### Other Matters


1. This statement includes the result for the quarter ended 31<sup>st</sup> March, 2021 being the balancing figures between the audited figures in respect of the full financial year ended 31<sup>st</sup> March, 2021 and the published unaudited year-to-date figures upto the third quarter of the current financial year, which were subjected to a limited review by us, as required under the Listing Regulations.
2. The Company has recognized expected credit loss in respect of loan assets and undisbursed letter of comfort as required under Ind AS 109, on the basis of documents provided by independent expert agency appointed by the Company. Since the calculation parameters require certain technical and professional expertise, we have relied on the expected credit loss calculation as provided by the said independent expert agency.

Our opinion on the Statement is not modified in respect of above matters.

**For GANDHI MINOCHA & CO.**

*Chartered Accountants*

Firm's Registration No.: 000458N



**CA Manoj Bhardwaj**

*Partner*


Membership No.098606

UDIN: 21098606AAAACW3247

**For DASS GUPTA & ASSOCIATES**

*Chartered Accountants*

Firm's Registration No.: 000112N



**CA Naresh Kumar**

*Partner*

Membership No. 082069

UDIN:21082069AAAABI3515

**Dated: 15 June, 2021**

**Place: New Delhi**

Annexure A - Details of payment of interest/ principal of the Non-convertible debentures/Commercial papers in accordance with Regulation 52(4)(d) and 52(4)(e) of SEBI LODR Regulations 2015

Sr no	Instrument type	Instrument Series	ISIN No.	Amount Outstanding (Rs in crore) as on 31-03-2021	Previous due date		Interest		Principal	
					Interest	Principal	Next due date	Amount (Rs in crore)	Next due date	Amount (Rs in crore)
1	Infrastructure Bonds	Infrastructure Bonds (2011-12) - tranche 1 - Series I	INE134E07158	21.85	23-Nov-20	22-Nov-16	21-Nov-21	0.62	21-Nov-21	21.85
2	Infrastructure Bonds	Infrastructure Bonds (2011-12) - tranche 1 - Series II	INE134E07166	36.34	22-Nov-16	22-Nov-16	21-Nov-21	45.83	21-Nov-21	36.34
3	Infrastructure Bonds	Infrastructure Bonds (2011-12) - tranche 1 - Series III	INE134E07174	2.86	23-Nov-20	22-Nov-18	21-Nov-21	0.08	21-Nov-26	2.86
4	Infrastructure Bonds	Infrastructure Bonds (2011-12) - tranche 1 - Series IV	INE134E07182	7.77	22-Nov-18	22-Nov-18	21-Nov-26	19.58	21-Nov-26	7.77
5	Infrastructure Bonds	IF 10-11 3	INE134E07091	5.27	31-Mar-21	03-Apr-18	31-Mar-22	0.45	31-Mar-26	5.27
6	Infrastructure Bonds	IF 10-11 4	INE134E07109	19.33	03-Apr-18	03-Apr-18	31-Mar-26	46.40	31-Mar-26	19.33
7	Tax Free Bonds	136	INE134E07521	300.00	17-Jul-20	-	17-Jul-21	21.48	17-Jul-25	300.00
8	Tax Free Bonds	94-A	INE134E07299	255.00	23-Nov-20	23-Nov-20	22-Nov-21	18.39	22-Nov-22	255.00
9	Tax Free Bonds	94-B	INE134E07307	25.00	23-Nov-20	23-Nov-20	22-Nov-21	1.85	22-Nov-27	25.00
10	Tax Free Bonds	95-A	INE134E07315	30.00	01-Dec-20	01-Dec-20	29-Nov-21	2.17	29-Nov-22	30.00
11	Tax Free Bonds	95-B	INE134E07323	100.00	01-Dec-20	01-Dec-20	29-Nov-21	7.38	29-Nov-27	100.00
12	Tax Free Bonds	107-A	INE134E07372	113.00	31-Aug-20	31-Aug-20	30-Aug-21	9.05	30-Aug-23	113.00
13	Tax Free Bonds	107-B	INE134E07380	1,011.10	31-Aug-20	31-Aug-20	30-Aug-21	85.54	30-Aug-28	1,011.10
14	Tax Free Bonds	79-A	INE134E07117	205.23	15-Oct-20	15-Oct-20	15-Oct-21	15.41	15-Oct-21	205.23
15	Tax Free Bonds	79-B	INE134E07125	217.99	15-Oct-20	15-Oct-20	15-Oct-21	16.89	15-Oct-26	217.99
16	Tax Free Bonds	80-A	INE134E07133	334.31	25-Nov-20	25-Nov-20	25-Nov-21	27.05	25-Nov-21	334.31
17	Tax Free Bonds	80-B	INE134E07141	209.34	25-Nov-20	25-Nov-20	25-Nov-21	17.08	25-Nov-26	209.34
18	Tax Free Bonds	7.19% 10YEARS TAX FREE BONDS 12-13 TR-I SERIES 1	INE134E07331	197.09	04-Jan-21	04-Jan-21	04-Jan-22	14.17	04-Jan-23	197.09
19	Tax Free Bonds	7.69% 10YEARS TAX FREE BONDS 2012-13 TR-I SERIES-1	INE134E07331	145.66	04-Jan-21	04-Jan-21	04-Jan-22	11.20	04-Jan-23	145.66
20	Tax Free Bonds	7.36% 15YEARS TAX FREE BONDS 2012-13 TR-I SERIES-2	INE134E07349	162.72	04-Jan-21	04-Jan-21	04-Jan-22	11.98	04-Jan-28	162.72
21	Tax Free Bonds	7.86% 15YEARS TAX FREE BONDS 2012-13 TR-I SERIES-2	INE134E07349	194.28	04-Jan-21	04-Jan-21	04-Jan-22	15.27	04-Jan-28	194.28
22	Tax Free Bonds	8.18% TAX FREE BONDS 13-14 SERIES 1A	INE134E07414	325.08	16-Nov-20	16-Nov-20	16-Nov-21	26.59	16-Nov-23	325.08
23	Tax Free Bonds	8.43% TAX FREE BONDS 13-14 SERIES 1B	INE134E07422	335.87	16-Nov-20	16-Nov-20	16-Nov-21	28.28	16-Nov-23	335.87
24	Tax Free Bonds	8.54% TAX FREE BONDS 13-14 SERIES 2A	INE134E07430	932.70	16-Nov-20	16-Nov-20	16-Nov-21	79.65	16-Nov-28	932.70
25	Tax Free Bonds	8.79% TAX FREE BONDS 13-14 SERIES 2B	INE134E07448	353.32	16-Nov-20	16-Nov-20	16-Nov-21	31.06	16-Nov-28	353.32
26	Tax Free Bonds	8.67% TAX FREE BONDS 13-14 SERIES 3A	INE134E07455	1,067.38	16-Nov-20	16-Nov-20	16-Nov-21	92.54	16-Nov-33	1,067.38
27	Tax Free Bonds	8.92% TAX FREE BONDS 13-14 SERIES 3B	INE134E07463	861.96	16-Nov-20	16-Nov-20	16-Nov-21	76.89	16-Nov-33	861.96
28	Tax Free Bonds	TF 11-12 1	INE134E07190	2,752.55	15-Oct-20	15-Oct-20	15-Oct-21	225.71	01-Feb-22	2,752.55
29	Tax Free Bonds	TF 11-12 2	INE134E07208	1,280.58	15-Oct-20	15-Oct-20	15-Oct-21	106.29	01-Feb-27	1,280.58
30	Tax Free Bonds	TF TR2 12-13	INE134E07356	53.67	30-Mar-21	30-Mar-21	28-Mar-22	3.64	28-Mar-23	53.67
31	Tax Free Bonds	TF TR2 12-13	INE134E07356	42.49	30-Mar-21	30-Mar-21	28-Mar-22	3.19	28-Mar-23	42.49
32	Tax Free Bonds	TF TR2 12-13	INE134E07364	11.34	30-Mar-21	30-Mar-21	28-Mar-22	0.72	28-Mar-28	11.34
33	Tax Free Bonds	TF TR2 12-13	INE134E07364	57.87	30-Mar-21	30-Mar-21	28-Mar-22	4.45	28-Mar-28	57.87
34	Tax Free Bonds	TF 1A	INE134E07539	75.10	17-Oct-20	17-Oct-20	17-Oct-21	5.34	17-Oct-25	75.10
35	Tax Free Bonds	TF 1B CHARTER	INE134E07547	79.35	17-Oct-20	17-Oct-20	17-Oct-21	5.84	17-Oct-25	79.35
36	Tax Free Bonds	TF 2A	INE134E07554	131.33	17-Oct-20	17-Oct-20	17-Oct-21	9.55	17-Oct-30	131.33
37	Tax Free Bonds	TF 2B	INE134E07562	45.18	17-Oct-20	17-Oct-20	17-Oct-21	3.40	17-Oct-30	45.18
38	Tax Free Bonds	TF 3A	INE134E07570	213.57	17-Oct-20	17-Oct-20	17-Oct-21	15.70	17-Oct-35	213.57



Sr no	Instrument type	Instrument Series	ISIN No.	Amount Outstanding (Rs in crore) as on 31-03-2021	Previous due date		Interest		Principal	
					Interest	Principal	Next due date	Amount (Rs in crore)	Next due date	Amount (Rs in crore)
39	Tax Free Bonds	TF 3B	INE134E07588	155.48	17-Oct-20		17-Oct-21	11.82	17-Oct-35	155.48
40	Infrastructure Bonds	8.43 % SERIES I PRIVATE PLACEMENT INFRA	INE134E07216	7.39	30-Mar-21	31-Mar-17	30-Mar-21	1.86	30-Mar-22	7.39
41	Infrastructure Bonds	8.43 % SERIES II INFRA PRIVATE PLACEMENT	INE134E07224	15.47	31-Mar-17	31-Mar-17	30-Mar-21	19.29	30-Mar-22	15.47
42	Infrastructure Bonds	8.72 % SERIES III INFRA BONDS PRIVATE PLACEMENT	INE134E07232	0.87	30-Mar-21	31-Mar-18	30-Mar-21	0.25	30-Mar-27	0.87
43	Infrastructure Bonds	8.72% SERIES IV INFRA BONDS PRIVATE PLACEMENT	INE134E07240	2.40	31-Mar-18	31-Mar-18	30-Mar-21	6.02	30-Mar-27	2.40
44	54EC Capital Gain Tax Exemption Bonds	5.75 SEC 54EC BD SR 2 1819 04	INE134E07687	6.54	31-Jul-20		31-Jul-21	0.38	30-Apr-2023	6.54
45	54EC Capital Gain Tax Exemption Bonds	5.75 SEC 54EC BD SR 2 1819 05	INE134E07695	7.04	31-Jul-20		31-Jul-21	0.40	31-May-2023	7.04
46	54EC Capital Gain Tax Exemption Bonds	5.75 SEC 54EC BD SR 2 1819 06	INE134E07703	10.11	31-Jul-20		31-Jul-21	0.58	30-Jun-2023	10.11
47	54EC Capital Gain Tax Exemption Bonds	5.75 SEC 54EC BD SR 2 1819 07	INE134E07711	14.32	31-Jul-20		31-Jul-21	0.82	31-Jul-2023	14.32
48	54EC Capital Gain Tax Exemption Bonds	5.75 SEC 54EC BD SR 2 1819 08	INE134E07729	15.95	31-Jul-20		31-Jul-21	0.92	31-Aug-2023	15.95
49	54EC Capital Gain Tax Exemption Bonds	5.75 SEC 54EC BD SR 2 1819 09	INE134E07737	26.03	31-Jul-20		31-Jul-21	1.50	30-Sep-2023	26.03
50	54EC Capital Gain Tax Exemption Bonds	5.75 SEC 54EC BD SR 2 1819 1C	INE134E07745	32.95	31-Jul-20		31-Jul-21	1.89	31-Oct-2023	32.95
51	54EC Capital Gain Tax Exemption Bonds	5.75 SEC 54EC BD SR 2 1819 11	INE134E07752	41.13	31-Jul-20		31-Jul-21	2.36	30-Nov-2023	41.13
52	54EC Capital Gain Tax Exemption Bonds	5.75 SEC 54EC BD SR 2 1819 12	INE134E07760	55.14	31-Jul-20		31-Jul-21	3.17	31-Dec-2023	55.14
53	54EC Capital Gain Tax Exemption Bonds	5.75 SEC 54EC BD SR 2 1819 01	INE134E07778	70.63	31-Jul-20		31-Jul-21	4.06	31-Jan-2024	70.63
54	54EC Capital Gain Tax Exemption Bonds	5.75 SEC 54EC BD SR 2 1819 02	INE134E07786	66.74	31-Jul-20		31-Jul-21	3.84	28-Feb-2024	66.74
55	54EC Capital Gain Tax Exemption Bonds	5.75 SEC 54EC BD SR 2 1819 03	INE134E07794	145.38	31-Jul-20		31-Jul-21	8.36	31-Mar-2024	145.38
56	54EC Capital Gain Tax Exemption Bonds	5.75 SEC 54EC BD SR 3 1920 04	INE134E07810	48.91	31-Jul-20		31-Jul-21	2.81	30-Apr-2024	48.91
57	54EC Capital Gain Tax Exemption Bonds	5.75 SEC 54EC BD SR 3 1920 05	INE134E07828	72.72	31-Jul-20		31-Jul-21	4.18	31-May-2024	72.72
58	54EC Capital Gain Tax Exemption Bonds	5.75 SEC 54EC BD SR 3 1920 06	INE134E07836	81.73	31-Jul-20		31-Jul-21	4.70	30-Jun-2024	81.73
59	54EC Capital Gain Tax Exemption Bonds	5.75 SEC 54EC BD SR 3 1920 07	INE134E07844	117.29	31-Jul-20		31-Jul-21	6.74	31-Jul-24	117.29
60	54EC Capital Gain Tax Exemption Bonds	5.75 SEC 54EC BD SR 3 1920 08	INE134E07851	105.73	31-Jul-20		31-Jul-21	6.08	31-Aug-24	105.73
61	54EC Capital Gain Tax Exemption Bonds	5.75 SEC 54EC BD SR 3 1920 09	INE134E07869	102.03	31-Jul-20		31-Jul-21	5.87	30-Sep-24	102.03
62	54EC Capital Gain Tax Exemption Bonds	5.75 SEC 54EC BD SR 3 1920 1C	INE134E07877	92.09	31-Jul-20		31-Jul-21	5.30	31-Oct-24	92.09
63	54EC Capital Gain Tax Exemption Bonds	5.75 SEC 54EC BD SR3 1920 11	INE134E07885	89.96	31-Jul-20		31-Jul-21	5.17	30-Nov-24	89.96
64	54EC Capital Gain Tax Exemption Bonds	5.75 SEC 54EC BD SR3 1920 12	INE134E07893	93.08	31-Jul-20		31-Jul-21	5.35	31-Dec-24	93.08
65	54EC Capital Gain Tax Exemption Bonds	5.75 SEC 54EC BD SR3 1920 01	INE134E07901	94.02	31-Jul-20		31-Jul-21	5.41	31-Jan-25	94.02
66	54EC Capital Gain Tax Exemption Bonds	5.75 SEC 54EC BD SR3 1920 02	INE134E07919	107.88	31-Jul-20		31-Jul-21	6.20	28-Feb-25	107.88
67	54EC Capital Gain Tax Exemption Bonds	5.75 SEC 54EC BD SR3 1920 03	INE134E07927	129.01	31-Jul-20		31-Jul-21	7.42	31-Mar-25	129.01
68	54EC Capital Gain Tax Exemption Bonds	5.75 SEC 54EC BD SR 4 2021 04	INE134E07935	12.44	31-Jul-20		31-Jul-21	0.72	30-Apr-25	12.44
69	54EC Capital Gain Tax Exemption Bonds	5.75 SEC 54EC BD SR 4 2021 05	INE134E07943	39.39	31-Jul-20		31-Jul-21	2.26	31-May-25	39.39
70	54EC Capital Gain Tax Exemption Bonds	5.75 SEC 54EC BD SR 4 2021 06	INE134E07950	117.99	31-Jul-20		31-Jul-21	6.78	30-Jun-25	117.99
71	54EC Capital Gain Tax Exemption Bonds	5.75 SEC 54EC BD SR 4 2021 07	INE134E07976	82.56			31-Jul-21	4.87	31-Jul-25	82.56
72	54EC Capital Gain Tax Exemption Bonds	5.00 SEC 54EC BD SR 4 2021 08	INE134E07984	26.03			31-Jul-21	1.23	31-Aug-25	26.03
73	54EC Capital Gain Tax Exemption Bonds	5.00 SEC 54EC BD SR 4 2021 09	INE134E07992	61.44			31-Jul-21	2.66	30-Sep-25	61.44
74	54EC Capital Gain Tax Exemption Bonds	5.00 SEC 54EC BD SR 4 2021 1C	INE134E07877	45.90			31-Jul-21	1.80	31-Oct-25	45.90
75	54EC Capital Gain Tax Exemption Bonds	5.00 SEC 54EC BD SR 4 2021 11	INE134E07A86	48.87			31-Jul-21	1.73	30-Nov-25	48.87
76	54EC Capital Gain Tax Exemption Bonds	5.00 SEC 54EC BD SR 4 2021 12	INE134E07AC4	86.18			31-Jul-21	2.67	31-Dec-25	86.18
77	54EC Capital Gain Tax Exemption Bonds	5.00 SEC 54EC BD SR 4 2021 01	INE134E07AD2	76.54			31-Jul-21	2.04	31-Jan-26	76.54



Sr no	Instrument type	Instrument Series	ISIN No.	Amount Outstanding (Rs in crore) as on 31-03-2021	Previous due date		Interest		Principal	
					Interest	Principal	Next due date	Amount (Rs in crore)	Next due date	Amount (Rs in crore)
78	54EC Capital Gain Tax Exemption Bonds	5.00 SEC 54EC BD SR 4 2021 02	INE134E07AE0	101.96	-	-	31-Jul-21	2.33	28-Feb-26	101.96
79	54EC Capital Gain Tax Exemption Bonds	5.00 SEC 54EC BD SR 4 2021 03	INE134E07AF7	238.47	-	-	31-Jul-21	4.40	31-Mar-26	238.47
80	Taxable Bonds	28	INE134E08925	600.00	01-Jun-20	01-Jun-20	31-May-21	53.10	31-May-21	600.00
81	Taxable Bonds	57	INE134E088P2	866.50	07-Aug-20	07-Aug-20	07-Aug-21	74.52	07-Aug-24	866.50
82	Taxable Bonds	65	INE134E08CY2	1,337.50	14-May-20	14-May-20	14-May-21	116.36	14-May-25	1,337.50
83	Taxable Bonds	71	INE134E08D13	192.70	15-Dec-20	15-Dec-20	15-Dec-21	17.44	15-Dec-25	192.70
84	Taxable Bonds	71	INE134E08D11	192.70	15-Dec-20	15-Dec-20	15-Dec-21	17.44	15-Dec-30	192.70
85	Taxable Bonds	73	INE134E08DM5	1,000.00	15-Apr-20	15-Apr-20	15-Apr-21	91.80	15-Apr-21	1,000.00
86	Taxable Bonds	74	INE134E08DN3	1,693.20	09-Jun-20	09-Jun-20	09-Jun-21	164.24	09-Jun-21	1,693.20
87	Taxable Bonds	103	INE134E08FQ1	2,807.00	25-Mar-21	25-Mar-21	25-Mar-22	250.95	25-Mar-28	2,807.00
88	Taxable Bonds	125	INE134E08GV9	2,826.00	29-Dec-20	29-Dec-20	29-Dec-21	244.45	28-Dec-24	2,826.00
89	Taxable Bonds	126	INE134E08GW7	5,000.00	05-Jan-21	05-Jan-21	05-Jan-22	432.50	04-Jan-25	5,000.00
90	Taxable Bonds	128	INE134E08GY3	1,600.00	10-Mar-21	10-Mar-21	10-Mar-22	131.20	10-Mar-25	1,600.00
91	Taxable Bonds	146	INE134E08ID3	300.00	27-Apr-20	27-Apr-20	27-Apr-21	24.15	27-Apr-21	300.00
92	Taxable Bonds	147	INE134E08IE1	1,000.00	02-May-20	02-May-20	02-May-21	80.30	02-May-26	1,000.00
93	Taxable Bonds	152	INE134E08IL6	4,000.00	28-Sep-20	28-Sep-20	28-Sep-21	302.00	25-Sep-26	4,000.00
94	Taxable Bonds	153	INE134E08IM4	1,830.00	30-Sep-20	30-Sep-20	30-Sep-21	135.42	30-Sep-21	1,830.00
95	Taxable Bonds	154	INE134E08IN2	1,101.00	22-Dec-20	22-Dec-20	22-Dec-21	80.04	22-Dec-21	1,101.00
96	Taxable Bonds	155	INE134E08IO0	2,635.00	05-Jan-21	05-Jan-21	05-Jan-22	190.51	05-Jan-27	2,635.00
97	Taxable Bonds	171	INE134E08IH2	5,000.00	30-Jan-21	30-Jan-21	30-Jan-22	381.00	15-Dec-27	5,000.00
98	Taxable Bonds	172	INE134E08II0	850.00	30-Jan-21	30-Jan-21	30-Jan-22	65.79	29-Jan-28	850.00
99	Taxable Bonds	175	INE134E08IM2	600.00	15-Mar-21	15-Mar-21	15-Apr-21	3.82	15-Apr-21	600.00
100	Taxable Bonds	177	INE134E08JPS	3,855.00	03-Oct-20	03-Oct-20	03-Apr-21	151.72	03-Apr-28	3,855.00
101	Taxable Bonds	178	INE134E08IQ3	3,000.00	12-Oct-20	12-Oct-20	10-Oct-21	268.50	10-Oct-28	3,000.00
102	Taxable Bonds	180	INE134E08IJ7	2,654.00	22-Feb-21	22-Feb-21	22-Feb-22	232.23	22-Feb-34	2,654.00
103	Taxable Bonds	181	INE134E08IU5	2,155.00	11-Mar-21	11-Mar-21	11-Mar-22	182.10	11-Aug-22	2,155.00
104	Taxable Bonds	183	INE134E08IW1	3,751.20	19-Mar-21	19-Mar-21	19-Mar-22	306.85	19-Mar-22	3,751.20
105	Taxable Bonds	186	INE134E08KA5	2,578.90	30-Apr-20	30-Apr-20	30-Apr-21	226.76	30-Apr-34	2,578.90
106	Taxable Bonds	188	INE134E08KD9	691.10	04-Jun-20	04-Jun-20	04-Jun-21	55.98	04-Jun-24	691.10
107	Taxable Bonds	189	INE134E08KE7	4,035.00	08-Aug-20	08-Aug-20	08-Aug-21	328.85	08-Aug-34	4,035.00
108	Taxable Bonds	190	INE134E08KF4	4,016.00	06-Sep-20	06-Sep-20	06-Sep-21	331.32	06-Sep-34	4,016.00
109	Taxable Bonds	191	INE134E08KG2	3,735.00	15-Oct-20	15-Oct-20	15-Oct-21	274.52	15-Oct-22	3,735.00
110	Taxable Bonds	192	INE134E08KH0	3,000.00	19-Nov-20	19-Nov-20	19-Nov-21	222.60	19-Nov-24	3,000.00
111	Taxable Bonds	193	INE134E08KI8	4,710.50	31-Dec-20	31-Dec-20	31-Dec-21	373.54	31-Dec-29	4,710.50
112	Taxable Bonds	194	INE134E08KJ6	1,400.00	07-Jan-21	07-Jan-21	07-Jan-22	98.56	14-Apr-23	1,400.00
113	Taxable Bonds	195	INE134E08KK4	1,100.00	14-Jan-21	14-Jan-21	14-Jan-22	86.46	12-Apr-30	1,100.00
114	Taxable Bonds	196	INE134E08KL2	2,500.00	25-Feb-21	25-Feb-21	25-Feb-22	185.25	25-Feb-30	2,500.00
115	Taxable Bonds	197	INE134E08KM0	5,000.00	02-Mar-21	02-Mar-21	02-Mar-22	370.50	15-May-30	5,000.00
116	Taxable Bonds	198	INE134E08KN8	3,160.00	-	-	20-Apr-21	220.57	20-Apr-23	3,160.00



Sr no	Instrument type	Instrument Series	ISIN No.	Amount Outstanding (Rs in crore) as on 31-03-2021	Previous due date		Interest		Principal	
					Interest	Principal	Next due date	Amount (Rs in crore)	Next due date	Amount (Rs in crore)
117	Taxable Bonds	200	INE134E08KQ1	2,920.00	-	-	10-May-21	216.08	08-May-30	2,920.00
118	Taxable Bonds	201	INE134E08KR9	3,101.30	-	-	15-Jul-21	238.18	15-Jul-30	3,101.30
119	Taxable Bonds	206	INE134E08LB1	3,000.00	-	-	20-Aug-21	164.10	20-Aug-23	3,000.00
120	Taxable Bonds	207	INE134E08LC9	1,097.40	-	-	09-Sep-21	77.26	16-Dec-30	1,097.40
121	Taxable Bonds	208	INE134E08LD7	2,806.00	-	-	17-Sep-21	182.39	17-Sep-25	2,806.00
122	Taxable Bonds	209	INE134E08LE5	1,711.00	-	-	29-Sep-21	125.59	29-Sep-35	1,711.00
123	Taxable Bonds	207-R	INE134E08LC9	2,549.10	-	-	09-Sep-21	179.46	16-Dec-30	2,549.10
124	Taxable Bonds	100-B	INE134E08FJ6	1,310.00	04-Mar-21	-	04-Mar-22	115.80	04-Mar-23	1,310.00
125	Taxable Bonds	101-B	INE134E08FL2	1,370.00	11-Mar-21	-	11-Mar-22	123.30	11-Mar-28	1,370.00
126	Taxable Bonds	102-A(II)	INE134E08FN8	403.00	18-Mar-21	-	18-Mar-22	35.87	18-Mar-23	403.00
127	Taxable Bonds	102-A(III)	INE134E08FO6	403.00	18-Mar-21	-	18-Mar-22	35.87	18-Mar-28	403.00
128	Taxable Bonds	115-III	INE134E08GA3	700.00	07-Jul-20	-	07-Jul-21	64.40	07-Jul-21	700.00
129	Taxable Bonds	117-B	INE134E08GD7	855.00	19-Aug-20	-	19-Aug-21	80.11	19-Aug-24	855.00
130	Taxable Bonds	118-B-II	INE134E08GG0	460.00	27-Aug-20	-	27-Aug-21	43.19	27-Aug-24	460.00
131	Taxable Bonds	118-B-III	INE134E08GH8	460.00	27-Aug-20	-	27-Aug-21	43.19	27-Aug-29	460.00
132	Taxable Bonds	120-A	INE134E08GK2	961.00	08-Oct-20	-	08-Oct-21	86.06	08-Oct-24	961.00
133	Taxable Bonds	120-B (Cumulative)	INE134E08GL0	950.00	08-Oct-20	-	08-Oct-21	85.08	08-Oct-24	950.00
134	Taxable Bonds	123-C	INE134E08GR7	200.00	01-Dec-20	-	28-Nov-21	17.32	27-Nov-21	200.00
135	Taxable Bonds	124-B	INE134E08GT3	1,200.00	09-Dec-20	-	09-Dec-21	102.60	09-Dec-21	1,200.00
136	Taxable Bonds	124-C	INE134E08GU1	1,000.00	09-Dec-20	-	09-Dec-21	84.80	09-Dec-24	1,000.00
137	Taxable Bonds	130-C	INE134E08HD5	925.00	19-Mar-21	-	19-Mar-22	77.61	19-Apr-25	925.00
138	Taxable Bonds	131-C	INE134E08HG8	5,000.00	30-Mar-21	-	27-Mar-22	420.50	27-Mar-25	5,000.00
139	Taxable Bonds	141-B	INE134E08HX3	1,000.00	18-Sep-20	-	18-Sep-21	84.00	18-Sep-25	1,000.00
140	Taxable Bonds	150-A	INE134E08IH4	2,660.00	17-Aug-20	-	16-Aug-21	199.50	16-Aug-21	2,660.00
141	Taxable Bonds	150-B	INE134E08II2	1,675.00	17-Aug-20	-	16-Aug-21	127.80	14-Aug-26	1,675.00
142	Taxable Bonds	151-A	INE134E08IJ0	2,260.00	16-Sep-20	-	16-Sep-21	168.82	16-Sep-21	2,260.00
143	Taxable Bonds	151-B	INE134E08IK8	210.00	16-Sep-20	-	16-Sep-21	15.88	16-Sep-26	210.00
144	Taxable Bonds	168-A	INE134E08IB5	1,950.00	12-Jun-20	-	12-Jun-21	141.96	12-Jun-22	1,950.00
145	Taxable Bonds	168-B	INE134E08IC3	1,540.00	12-Jun-20	-	12-Jun-21	114.58	12-Jun-27	1,540.00
146	Taxable Bonds	169A	INE134E08ID1	3,395.00	10-Aug-20	-	08-Aug-21	241.05	08-Aug-22	3,395.00
147	Taxable Bonds	169B	INE134E08IE9	1,500.00	10-Aug-20	-	08-Aug-21	109.50	07-Aug-27	1,500.00
148	Taxable Bonds	170A	INE134E08IF6	800.00	23-Nov-20	-	22-Nov-21	58.80	22-Nov-22	800.00
149	Taxable Bonds	170B	INE134E08IG4	2,001.00	23-Nov-20	-	22-Nov-21	153.08	22-Nov-27	2,001.00
150	Taxable Bonds	173-B	INE134E08IJK6	1,325.00	12-Feb-21	-	05-Apr-21	14.59	05-Apr-21	1,325.00
151	Taxable Bonds	176B	INE134E08IO8	1,295.00	21-Dec-20	-	21-Dec-21	103.47	20-Dec-22	1,295.00
152	Taxable Bonds	179-A	INE134E08IUR1	1,007.40	19-Nov-20	-	19-May-21	43.91	18-Nov-28	1,007.40
153	Taxable Bonds	179-B	INE134E08IS9	528.40	19-Nov-20	-	19-May-21	22.95	19-Nov-33	528.40
154	Taxable Bonds	187-A	INE134E08KB3	1,605.00	27-May-20	-	27-May-21	131.61	27-May-22	1,605.00
155	Taxable Bonds	187-B	INE134E08KC1	1,982.10	27-May-20	-	27-May-21	175.42	25-May-29	1,982.10



Sr no	Instrument type	Instrument Series	ISIN No.	Amount Outstanding (Rs in crore) as on 31-03-2021	Previous due date		Interest		Principal	
					Interest	Principal	Next due date	Amount (Rs in crore)	Next due date	Amount (Rs in crore)
156	Taxable Bonds	196 R	INE134E08KL2	1,500.00	25-Feb-21	-	25-Feb-22	111.15	25-Feb-30	1,500.00
157	Taxable Bonds	199A	INE134E08KO6	1,970.00	-	-	24-Apr-21	134.55	24-Apr-23	1,970.00
158	Taxable Bonds	199B	INE134E08KP3	1,320.00	-	-	24-Apr-21	94.51	24-Apr-25	1,320.00
159	Taxable Bonds	202A	INE134E08KS7	2,145.00	-	-	22-May-21	144.79	22-May-23	2,145.00
160	Taxable Bonds	202B	INE134E08KT5	810.00	-	-	22-May-21	58.08	22-May-25	810.00
161	Taxable Bonds	202C	INE134E08KU3	1,936.00	-	-	22-May-21	150.81	22-Jun-30	1,936.00
162	Taxable Bonds	203A	INE134E08KW9	2,206.00	-	-	11-Jun-21	148.24	09-Jun-23	2,206.00
163	Taxable Bonds	203B	INE134E08KV1	3,318.00	-	-	11-Jun-21	257.15	11-Jun-30	3,318.00
164	Taxable Bonds	204A	INE134E08KX7	900.00	-	-	28-Jul-21	51.93	11-Apr-25	900.00
165	Taxable Bonds	204B	INE134E08KY5	1,300.00	-	-	28-Jul-21	89.44	11-Apr-31	1,300.00
166	Taxable Bonds	205A	INE134E08KZ2	1,610.10	-	-	10-Aug-21	113.51	09-Aug-30	1,610.10
167	Taxable Bonds	205B	INE134E08LA3	1,605.70	-	-	10-Aug-21	115.61	10-Aug-35	1,605.70
168	Taxable Bonds	61-III	INE134E08CN5	351.00	15-Dec-20	-	15-Jan-22	103.19	15-Jan-25	1,172.60
169	Taxable Bonds	62-B	INE134E08CP0	1,172.60	15-Jan-21	-	15-Jan-22	103.19	15-Jan-25	1,172.60
170	Taxable Bonds	63-C	INE134E08CS4	184.00	15-Mar-21	-	15-Mar-22	16.38	15-Mar-25	184.00
171	Taxable Bonds	64-III	INE134E08CV8	492.00	30-Mar-21	-	30-Mar-22	44.03	30-Mar-25	492.00
172	Taxable Bonds	66-B	INE134E08DA0	1,532.00	15-Jun-20	-	15-Jun-21	134.05	15-Jun-25	1,532.00
173	Taxable Bonds	66-C	INE134E08DB8	633.00	15-Jun-20	-	15-Jun-21	56.02	15-Jun-30	633.00
174	Taxable Bonds	75-C	INE134E08DQ6	2,084.70	29-Jun-20	-	29-Jun-21	200.34	29-Jun-21	2,084.70
175	Taxable Bonds	76-A	INE134E08DR4	2,589.40	03-Aug-20	-	01-Aug-21	242.37	01-Aug-21	2,589.40
176	Taxable Bonds	76-B	INE134E08DS2	1,105.00	03-Aug-20	-	01-Aug-21	104.53	01-Aug-26	1,105.00
177	Taxable Bonds	77-B	INE134E08DU8	2,568.00	01-Sep-20	-	01-Sep-21	242.68	01-Sep-26	2,568.00
178	Taxable Bonds	85-D	INE134E08EH3	736.00	15-Apr-20	-	15-Apr-21	68.15	15-Apr-23	736.00
179	Taxable Bonds	88-C	INE134E08EO9	184.70	15-Apr-20	-	15-Apr-21	17.51	15-Apr-22	184.70
180	Taxable Bonds	Zero Coupon Bond	INE134E08EP3	654.92	-	-	-	-	30-Dec-22	750.00
181	Subordinated Bonds	185	INE134E08IZ4	1,000.00	30-Mar-20	-	30-Mar-21	89.80	28-Mar-29	1,000.00
182	Subordinated Bonds	111	INE134E08FW9	1,000.00	13-Jan-21	-	13-Jan-22	96.50	13-Jan-24	1,000.00
183	Subordinated Bonds	114	INE134E08FX7	2,000.00	21-Feb-21	-	21-Feb-22	194.00	21-Feb-24	2,000.00
184	Subordinated Bonds	105	INE134E08FT5	800.00	14-Jun-20	-	14-Jun-21	65.52	14-Jun-23	800.00
185	Subordinated Bonds	184(A)	INE134E08JY7	2,000.00	25-Mar-21	-	25-Mar-22	185.00	25-Sep-24	2,000.00
186	Subordinated Bonds	184(B)	INE134E08JX9	2,411.50	25-Mar-21	-	25-Mar-22	219.45	23-Mar-29	2,411.50
187	Commercial Paper	CP-115	INE13414AAR8	3,080.23	-	-	-	-	30-Jul-21	3,120.00
188	Taxable Bonds - PI	TAX NCD PI TR 1 Sr 2	INE134E07AI1	27.05	-	-	22-Jan-22	1.53	22-Jan-2026	27.05
189	Taxable Bonds - PI	TAX NCD PI TR 1 Sr 2	INE134E07AI9	3.50	-	-	22-Jan-22	0.20	22-Jan-2026	3.50
190	Taxable Bonds - PI	TAX NCD PI TR 1 Sr 3	INE134E07AK7	0.50	-	-	22-Apr-21	0.01	22-Jan-2031	0.50
191	Taxable Bonds - PI	TAX NCD PI TR 1 Sr 3	INE134E07AL5	28.74	-	-	22-Apr-21	0.48	22-Jan-2031	28.74
192	Taxable Bonds - PI	4.80 TAX PI TR I SER I CAT III-IV	INE134E07AH3	1.96	-	-	22-Jan-22	0.09	22-Jan-24	1.96
193	Taxable Bonds - PI	6.80 TAX PI TR I SER IV CAT I-II	INE134E07AM3	33.67	-	-	22-Jan-22	2.29	22-Jan-31	33.67
194	Taxable Bonds - PI	7.00 TAX PI TR I SER IV CAT III-IV	INE134E07AN1	1,635.53	-	-	22-Jan-22	114.49	22-Jan-31	1,635.53



Sr no	Instrument type	Instrument Series	ISIN No.	Amount Outstanding (Rs in crore) as on 31-03-2021		Previous due date		Interest		Principal	
				Interest	Principal	Interest (Rs in crore)	Next due date	Amount (Rs in crore)	Next due date	Amount (Rs in crore)	Next due date
195	Taxable Bonds-PI	10YR GSEC LINK SEC TAX NCD PI TR I SER V CAT I-II	INE134E07A09	10.35	-	-	22-Jan-22	0.68	22-Jan-31	10.35	-
196	Taxable Bonds-PI	10YR GSEC LINK SEC TAX NCD PI TR I SER V CAT III-IV	INE134E07AP6	1,250.73	-	-	22-Jan-22	85.43	22-Jan-31	1,250.73	-
197	Taxable Bonds-PI	9.78 SEC TAX NCD PI TR I SER VI CAT I-II	INE134E07A04	3.50	-	-	22-Apr-21	0.06	22-Jan-36	3.50	-
198	Taxable Bonds-PI	6.97 SEC TAX NCD PI TR I SER VI CAT III-IV	INE134E07AR2	53.36	-	-	22-Apr-21	0.92	22-Jan-36	53.36	-
199	Taxable Bonds-PI	6.95 SEC TAX NCD PI TR I SER VII CAT I-II	INE134E07AS0	50.05	-	-	22-Jan-22	3.48	22-Jan-36	50.05	-
200	Taxable Bonds-PI	7.15 SEC TAX NCD PI TR I SER VII CAT III-IV	INE134E07AT8	1,330.05	-	-	22-Jan-22	95.10	22-Jan-36	1,330.05	-



Handwritten signature/initials.



बड़ी एंटिटियों द्वारा ऋण प्रतिभूतियों को जारी करके निधि जुटाने संबंधी सेबी के दिनांक 26.11.2018 के परिपत्र सं.सेबी/एचओ/डीडीएचएस/सीआईआर/पी/2018/144 द्वारा स्थापित 'बड़ी एंटिटियों द्वारा ऋण प्रतिभूतियों को जारी करके निधि जुटाने हेतु फ्रेमवर्क' के अनुसार कंपनी एक 'बड़ी कॉर्पोरेट' है। उक्त परिपत्र के अंतर्गत आवश्यक प्रकटीकरण नीचे दिए गए हैं:

विवरण	वित्तीय वर्ष 2020-21	वित्तीय वर्ष 2019-20
कंपनी का नाम	पावर फाइनेंस कॉर्पोरेशन लिमिटेड	
सीआईएन	L65910DL1986GOI024862	
वित्तीय वर्ष के 31 मार्च तक कंपनी का बकाया ऋण (करोड़ रुपए में) (सेबी के दिनांक 26 नवंबर, 2018 के परिपत्र सेबी/एचओ/डीडीएचएस/सीआईआर/पी/2018/144 के अनुसार)	2,71,495.44	3,01,413.79
क्रेडिट रेटिंग एजेंसी के नाम सहित पिछले वित्तीय वर्ष के दौरान उच्चतम क्रेडिट रेटिंग	क्रिसिल, इकरा और केयर द्वारा एएए	
स्टॉक एक्सचेंज का नाम जिसमें फ्रेमवर्क के अंतर्गत अपेक्षित ऋण में कमी की स्थिति में जुर्माने का भुगतान किया जाएगा	बॉम्बे स्टॉक एक्सचेंज (बीएसई)	
वित्तीय वर्ष के लिए दायर रिपोर्ट	2020-21	2019-20
<b>वृद्धिशील ऋणों का विवरण: (करोड़ रुपए में)</b>		
वित्तीय वर्ष में लिया गया वृद्धिशील ऋण (ए)	66,732.37	59,542.04
ऋण प्रतिभूतियों को जारी करने के माध्यम से लिया जाने वाला अनिवार्य ऋण (बी) = (ए का 25%)	16,683.09	14,885.51
वित्तीय वर्ष में ऋण प्रतिभूतियों के माध्यम से लिया गया वास्तविक ऋण	46,332.37	36,353.60
ऋण प्रतिभूतियों के माध्यम से अनिवार्य ऋण में कमी, यदि कोई हो (डी) = (बी)-(सी)	शून्य	शून्य
कमी के कारण	लागू नहीं	लागू नहीं

## कंपनी पर कोविड-19 का प्रभाव

भारत वर्तमान में संक्रमित मामलों की संख्या में वृद्धि के साथ कोविड-19 महामारी की दूसरी लहर से जूझ रहा है। परिणामी लॉकडाउन आर्थिक गतिविधियों के लिए कम प्रतिबंधात्मक हैं और इसे सबसे अधिक प्रभावित राज्यों में लगाया जा रहा है।

कंपनी की सुदृढ़ आईटी अवसंरचना और डिजिटल संचार प्रौद्योगिकी अपने कर्मिकों को दूरस्थ प्रौद्योगिकी के माध्यम से सुरक्षित रूप से काम करने में सक्षम बनाती है जिससे व्यापार निरंतरता सुनिश्चित होती है।

कंपनी ने कोविड-19 नियामक पैकेज से संबंधित दिनांक 27.03.2020, 17.04.2020 और 23.05.2020 के आरबीआई दिशा-निर्देशों के अनुसार पात्र ऋणकर्ताओं को दिनांक 01.03.2020 और 31.08.2020 के बीच देय किश्तों के भुगतान पर अधिस्थगन ऑफर किया।

भारत सरकार ने अपनी कोविड-19 पैकेज घोषणा के एक भाग के रूप में, कंपनी और उसकी सहायक कंपनी अर्थात् आरईसी लिमिटेड के माध्यम से राज्य सरकार द्वारा गारंटीकृत ऋण के रूप में राज्य डिस्कॉम को लिक्विडिटी इंजेक्शन की भी घोषणा की है। कंपनी ने दिनांक 31.05.2021 तक इस लिक्विडिटी पैकेज के एक भाग के रूप में डिस्कॉम को क्रमशः 63,369.54 करोड़ रुपए और 38,089.15 करोड़ रुपए की राशि संस्वीकृत और संवितरित की।

कंपनी ने ऋण के स्रोतों की विविधता तक पहुंच के कारण अपनी चलनिधि स्थिति पर कोई मुख्य प्रभाव नहीं देखा है। कंपनी अपनी निधियन जरूरतों को पूरा करने के लिए अच्छी तरह तैयार है। कंपनी के पास पर्याप्त लिक्विडिटी एवं विभिन्न बैंकों से पर्याप्त संख्या में अनाहरित लाइन ऑफ क्रेडिट हैं। पीएफसी की उच्च ऋण योग्यता और ऋणदाताओं के साथ सुस्थापित संबंध को ध्यान में रखते हुए, यह घरेलू और अंतरराष्ट्रीय बाजारों से निधियां जुटा सकता है।

कंपनी का मानना है कि वैश्विक टीकाकरण कार्यक्रम में तेजी के साथ, व्यापार और वाणिज्यिक गतिविधि पुनरुत्थान के लिए तैयार है, जिससे विद्युत की मांग और उत्पादन में वृद्धि हुई है।

उपर्युक्त के मद्देनजर, प्रबंधन का मानना है कि अपने व्यवसाय के परिचालन को जारी रखने, अपनी वित्तीय स्थिति को बनाए रखने और निरंतर आगे बढ़ने की अपनी क्षमता का आकलन करने में इस प्रकोप का महत्वपूर्ण प्रभाव नहीं पड़ेगा। हालांकि, कंपनी पर इस महामारी का प्रभाव, अन्य बातों के साथ, कोविड-19 की अवधि से संबंधित भविष्य के विकास और विद्युत क्षेत्र पर और एनबीएफसी पर इसके प्रभाव को रोकने के लिए सरकार एवं विनियामक निकायों द्वारा कोई अन्य कार्रवाई पर निर्भर रहना जारी रखेगा। कंपनी भविष्य की आर्थिक परिस्थितियों और उसके व्यवसाय पर प्रभाव के कारण होने वाले किसी भी भौतिक परिवर्तन की बारीकी से निगरानी करना जारी रखेगी।

पावर फाइनेंस कॉर्पोरेशन लिमिटेड						
ऊर्जानिधि 1, बाराखंबा लेन, कनाट प्लेस, नई दिल्ली						
दिनांक 31.03.2021 को समाप्त तिमाही एवं वर्ष के लिए समेकित वित्तीय परिणाम का विवरण						
(करोड़ रु. में)						
क्र.सं.	विवरण	समाप्त तिमाही			समाप्त वर्ष	
		31.03.2021	31.12.2020	31.03.2020	31.03.2021	31.03.2020
		(अंकेक्षित)	(अनंकेक्षित)	(अंकेक्षित)	(अंकेक्षित)	(अंकेक्षित)
	<b>परिचालनों से राजस्व</b>					
(i)	ब्याज आय	17,728.05	18,226.84	16,044.21	70,845.42	61,628.35
(ii)	लाभांश आय	56.08	20.37	68.21	88.74	105.65
(iii)	शुल्क एवं कमीशन आय	275.63	138.33	14.24	490.36	161.91
(iv)	अन्य परिचालनगत आय	88.96	49.34	66.07	231.42	293.53
<b>I.</b>	<b>परिचालनों से कुल राजस्व</b>	<b>18,148.72</b>	<b>18,434.88</b>	<b>16,192.73</b>	<b>71,655.94</b>	<b>62,189.44</b>
<b>II.</b>	<b>अन्य आय</b>	<b>6.42</b>	<b>6.84</b>	<b>61.92</b>	<b>44.57</b>	<b>85.92</b>
<b>III.</b>	<b>कुल आय (I+II)</b>	<b>18,155.14</b>	<b>18,441.72</b>	<b>16,254.65</b>	<b>71,700.51</b>	<b>62,275.36</b>
	<b>व्यय</b>					
(i)	वित्तीय लागतें	11,244.16	11,330.12	10,490.62	44,683.52	40,844.65
(ii)	निवल अंतरण/ट्रांजेक्शन विनिमय हानि/(लाभ)	390.18	(168.07)	3,084.78	166.20	4,991.32
(iii)	शुल्क एवं कमीशन व्यय	6.87	2.52	14.59	24.23	36.20
(iv)	उचित मूल्य परिवर्तन पर निवल हानि/(लाभ)	(220.90)	(44.16)	(318.53)	(53.39)	(673.20)
(v)	वित्तीय लिखत पर क्षति	1,510.68	2,127.74	989.38	5,942.29	1,910.83
(vi)	प्रदान की गई सेवाएं	32.07	35.64	31.39	101.23	85.18
(vii)	कार्मिक हितलाभ व्यय	86.89	102.60	87.59	370.82	399.72
viii)	मूल्यहास, परिशोधन एवं क्षतिपूर्ति	7.42	6.58	7.59	25.46	24.43
(ix)	निगमित सामाजिक दायित्व व्यय	42.64	29.30	228.97	370.22	356.44
(x)	अन्य व्यय	59.09	36.25	65.83	185.44	228.55
<b>IV.</b>	<b>कुल व्यय</b>	<b>13,159.10</b>	<b>13,458.52</b>	<b>14,682.21</b>	<b>51,816.02</b>	<b>48,204.12</b>
<b>V.</b>	<b>असाधारण मदों एवं कर से पूर्व लाभ/(हानि) (III-IV)</b>	<b>4,996.04</b>	<b>4,983.20</b>	<b>1,572.44</b>	<b>19,884.49</b>	<b>14,071.24</b>
<b>VI.</b>	<b>असाधारण मदें</b>	-	-	-	-	-
<b>VII.</b>	संयुक्त उद्यम और एसोसिएट्स में लाभ/(हानि) का शेयर	9.46	(12.83)	3.45	6.24	21.43
<b>VIII.</b>	<b>कर पूर्व लाभ/(हानि) (V-VI)+VII.</b>	<b>5,005.50</b>	<b>4,970.37</b>	<b>1,575.89</b>	<b>19,890.73</b>	<b>14,092.67</b>
	<b>कर व्यय:</b>					
	(1) वर्तमान कर:					
	वर्तमान वर्ष	1,404.04	1,491.10	569.75	5,321.55	3,004.98
	पूर्ववर्ती वर्ष	224.72	(0.01)	18.85	401.96	83.02
	(2) आस्थगित कर	(529.31)	(483.90)	293.58	(1,548.98)	1,527.42
<b>IX.</b>	<b>कुल कर व्यय</b>	<b>1,099.45</b>	<b>1,007.19</b>	<b>882.18</b>	<b>4,174.53</b>	<b>4,615.42</b>
<b>X.</b>	<b>जारी परिचालनों से अवधि के लिए लाभ/(हानि) (VIII-IX)</b>	<b>3,906.05</b>	<b>3,963.18</b>	<b>693.71</b>	<b>15,716.20</b>	<b>9,477.25</b>
<b>XI.</b>	<b>बंद परिचालनों से लाभ/(हानि) (कर पश्चात)</b>	-	-	-	-	-
<b>XII.</b>	<b>अवधि के लिए लाभ/(हानि) (जारी एवं बंद परिचालनों से) (X+XI)</b>	<b>3,906.05</b>	<b>3,963.18</b>	<b>693.71</b>	<b>15,716.20</b>	<b>9,477.25</b>
<b>XIII.</b>	<b>अन्य व्यापक आय</b>					
<b>(क)</b>	(i) मदें जिन्हें लाभ या हानि में पुनःवर्गीकृत नहीं किया जाएगा					
	- परिभाषित हितलाभ योजनाओं का पुनःमापन	(11.80)	(0.99)	(13.20)	(18.52)	(7.96)
	- इक्विटी लिखत के उचित मूल्य पर निवल लाभ/(हानि)	71.78	175.46	(301.35)	303.78	(416.31)

	- इक्विटी विधि का उपयोग करके संयुक्त उद्यम में लेखाबद्ध अन्य व्यापक आय/(हानि) का शेयर	(0.14)	0.02	0.08	(0.12)	(0.25)
	(ii) मदों से संबंधित आयकर जिन्हें लाभ या हानि में पुनःवर्गीकृत नहीं किया जाएगा					
	- परिभाषित हितलाभ योजनाओं का पुनःमापन	3.20	0.20	2.86	4.72	0.80
	- इक्विटी लिखत के उचित मूल्य पर निवल लाभ/(हानि)	(1.54)	0.48	(0.40)	(6.01)	12.39
	<b>उप कुल (क)</b>	<b>61.50</b>	<b>175.17</b>	<b>(312.01)</b>	<b>283.85</b>	<b>(411.33)</b>
<b>(ख)</b>	(i) मदें जिन्हें लाभ या हानि में पुनःवर्गीकृत किया जाएगा					
	-नकदी प्रवाह हैज में हैजिंग लिखतों पर लाभ और (हानि) का लागू भाग	93.22	53.54	(369.06)	53.17	(348.86)
	- हैजिंग रिसर्व की लागत	(110.50)	133.64	(273.61)	297.94	(273.61)
	- इक्विटी विधि का उपयोग करके संयुक्त उद्यम में लेखाबद्ध अन्य व्यापक आय/(हानि) का शेयर	-	1.29	(0.80)	1.29	(3.94)
	(ii) मदों से संबंधित आयकर जिन्हें लाभ या हानि में पुनःवर्गीकृत किया जाएगा					
	- नकदी प्रवाह हैज में हैजिंग लिखतों पर लाभ और (हानि) का लागू भाग	(23.46)	(13.48)	92.89	(13.38)	80.27
	- हैजिंग रिसर्व की लागत	27.82	(33.64)	68.86	(74.98)	68.86
	<b>उप कुल (ख)</b>	<b>(12.92)</b>	<b>141.35</b>	<b>(481.72)</b>	<b>264.04</b>	<b>(477.28)</b>
	<b>अन्य व्यापक आय (क+ख)</b>	<b>48.58</b>	<b>316.52</b>	<b>(793.73)</b>	<b>547.89</b>	<b>(888.61)</b>
<b>XIV.</b>	<b>अवधि के लिए कुल व्यापक आय (XII+XIII)</b>	<b>3,954.63</b>	<b>4,279.70</b>	<b>(100.02)</b>	<b>16,264.09</b>	<b>8,588.64</b>
	<b>निम्नलिखित के कारण लाभ:</b>					
	- कंपनी के स्वामी	2,921.87	2,893.70	469.20	11,747.83	7,122.13
	- गैर-नियंत्रक ब्याज	984.18	1,069.48	224.51	3,968.37	2,355.12
		<b>3,906.05</b>	<b>3,963.18</b>	<b>693.71</b>	<b>15,716.20</b>	<b>9,477.25</b>
	<b>निम्नलिखित के कारण अन्य व्यापक आय:</b>					
	- कंपनी के स्वामी	47.37	229.75	(543.15)	331.07	(626.28)
	- गैर-नियंत्रक ब्याज	1.21	86.77	(250.58)	216.82	(262.33)
		<b>48.58</b>	<b>316.52</b>	<b>(793.73)</b>	<b>547.89</b>	<b>(888.61)</b>
	<b>निम्नलिखित के कारण कुल व्यापक आय:</b>					
	- कंपनी के स्वामी	2,969.24	3,123.45	(73.95)	12,078.90	6,495.85
	- गैर-नियंत्रक ब्याज	985.39	1,156.25	(26.07)	4,185.19	2,092.79
		<b>3,954.63</b>	<b>4,279.70</b>	<b>(100.02)</b>	<b>16,264.09</b>	<b>8,588.64</b>
<b>XV.</b>	प्रदत्त इक्विटी शेयर पूंजी (प्रत्येक अंकित मूल्य 10/- रुपए)	2,640.08	2,640.08	2,640.08	2,640.08	2,640.08
<b>XVI.</b>	अन्य इक्विटी (31 मार्च के अंकेक्षित तुलन-पत्र के अनुसार)	लागू नहीं	लागू नहीं	लागू नहीं	58,127.40	46,759.72
<b>XVII.</b>	<b>मूल एवं तनुकृत प्रति इक्विटी शेयर अर्जन (प्रत्येक अंकित मूल्य 10/- रुपए):</b>					
	(1) जारी परिचालनों के लिए (□ में)	11.07	10.96	1.78	44.50	26.98
	(2) बंद परिचालनों के लिए (□ में)	-	-	-	-	-
	(3) जारी एवं बंद परिचालनों के लिए (□ में)	11.07	10.96	1.78	44.50	26.98
* तिमाही एवं नौ माह के लिए ईपीएस वार्षिकीकृत नहीं हैं।						
समेकित वित्तीय परिणाम के साथ संलग्न टिप्पणियों को देखें।						

**समेकित वित्तीय परिणाम के लिए टिप्पणी:**

**1. परिसंपत्ति एवं देयताओं का समेकित विवरण**

(करोड़ रुपए में)

क्र.सं.	विवरण	31.03.2021 तक	31.03.2020 तक
		(अंकेक्षित)	(अंकेक्षित)
	<b>परिसंपत्तियां</b>		
<b>1</b>	<b>वित्तीय परिसंपत्तियां</b>		
(क)	नकदी एवं नकदी समतुल्य	4,927.74	1,905.21
(ख)	नकदी एवं नकदी समतुल्य के अतिरिक्त बैंक में जमा राशि	3,274.82	2,282.96
(ग)	डेरिवेटिव वित्तीय लिखत	3,562.67	5,182.27
(घ)	व्यापार से आय	167.61	135.66
(ङ)	ऋण	722,386.84	646,196.11
(च)	निवेश (इक्विटी विधि का उपयोग करके लेखाबद्ध से अन्य)	2,950.48	3,853.72
(छ)	अन्य वित्तीय परिसंपत्तियां	29,779.87	27,463.77
	<b>कुल वित्तीय परिसंपत्तियां (1)</b>	<b>767,050.03</b>	<b>687,019.70</b>
<b>2</b>	<b>गैर-वित्तीय परिसंपत्तियां</b>		
(क)	वर्तमान कर परिसंपत्तियां (निवल)	525.32	1,138.33
(ख)	आस्थगित कर परिसंपत्तियां (निवल)	6,461.03	5,005.31
(ग)	निवेश संपत्ति	0.01	0.01
(घ)	संपत्ति, संयंत्र और उपस्कर	297.75	186.79
(ङ)	कार्य प्रगति पर पूंजी	335.67	287.62
(च)	विकासाधीन अमूर्त परिसंपत्तियां	0.77	0.77
(छ)	अन्य अमूर्त परिसंपत्तियां	6.39	9.23
(ज)	राइट-ऑफ-यूज परिसंपत्तियां	37.17	42.07
(झ)	अन्य गैर-वित्तीय परिसंपत्तियां	411.43	263.94
(ट)	इक्विटी विधि का उपयोग करके लेखाबद्ध निवेश	548.35	549.90
	<b>कुल गैर-वित्तीय परिसंपत्तियां (2)</b>	<b>8,623.89</b>	<b>7,483.97</b>
<b>3</b>	<b>बिक्री के लिए के रूप में वर्गीकृत परिसंपत्तियां</b>	<b>33.16</b>	<b>16.93</b>
	<b>कुल परिसंपत्तियां (1+2+3)</b>	<b>775,707.08</b>	<b>694,520.60</b>
	<b>देयताएं एवं इक्विटी</b>		
	<b>देयताएं</b>		
<b>1</b>	<b>वित्तीय देयताएं</b>		
(क)	डेरिवेटिव वित्तीय लिखत	1,340.35	1,925.55
(ख)	व्यापार भुगतान-योग्य		
	(i) सूक्ष्म, लघु एवं मध्यम उद्यम की कुल बकाया देय राशि	0.01	0.15
	(ii) सूक्ष्म, लघु एवं मध्यम उद्यम से अन्य क्रेडिटर्स की कुल बकाया देय राशि	70.42	53.07
(ग)	ऋण प्रतिभूतियां	480,080.65	441,765.90
(घ)	ऋण (ऋण प्रतिभूतियों से अन्य)	163,344.42	140,664.60
(ङ)	अधीनस्थ देयताएं	16,257.09	14,130.60
(च)	अन्य वित्तीय देयताएं	32,074.60	29,179.16
	<b>कुल वित्तीय देयताएं (1)</b>	<b>693,167.54</b>	<b>627,719.03</b>

<b>2</b>	<b>गैर-वित्तीय देयताएं</b>		
(क)	वर्तमान कर देयताएं (निवल)	140.68	67.40
(ख)	प्रावधान	263.27	374.32
(ग)	अन्य गैर-वित्तीय देयताएं	345.26	193.80
	<b>कुल गैर-वित्तीय देयताएं (2)</b>	<b>749.21</b>	<b>635.52</b>
<b>3</b>	<b>बिक्री के लिए के रूप में वर्गीकृत परिसंपत्तियों से प्रत्यक्ष रूप से जुड़ी देयताएं</b>	0.08	0.68
	<b>कुल देयताएं (1+2+3)</b>	<b>693,916.83</b>	<b>628,355.23</b>
<b>4</b>	<b>इक्विटी</b>		
(क)	इक्विटी शेयर पूंजी	2,640.08	2,640.08
(ख)	अन्य इक्विटी	58,127.40	46,759.72
	<b>कंपनी के स्वामियों के कारण इक्विटी (क+ख)</b>	<b>60,767.48</b>	<b>49,399.80</b>
(ग)	गैर-नियंत्रक ब्याज	21,022.77	16,765.57
	<b>कुल इक्विटी (4)</b>	<b>81,790.25</b>	<b>66,165.37</b>
	<b>कुल देयताएं एवं इक्विटी (1+2+3+4)</b>	<b>775,707.08</b>	<b>694,520.60</b>

2. दिनांक 31.03.2021 को समाप्त वर्ष के लिए नकदी प्रवाह का समेकित विवरण

(करोड़ रुपए में)

क्र.सं.	विवरण	31.03.2021 को समाप्त वर्ष	31.03.2020 को समाप्त वर्ष
I.	परिचालन संबंधी गतिविधियों से नकदी प्रवाह :-		
	कर पूर्व लाभ	19,890.73	14,092.67
	निम्नलिखित के लिए समायोजन :		
	संपत्ति, संयंत्र और उपस्कर की विमान्यता पर हानि (निवल)	5.81	2.66
	निवेश की बिक्री पर हानि/(लाभ)	-	(3.16)
	मूल्यहास एवं परिशोधन	25.45	24.43
	जीरो कूपन बॉण्ड एवं वाणिज्यिक पेपरों पर ब्याज व्यय	126.31	898.53
	अप्राप्त विदेशी मुद्रा अंतरण हानि/(लाभ)	819.96	5,250.80
	उचित मूल्य में निवल परिवर्तन	(29.40)	(657.73)
	ऋणों पर प्रभावी ब्याज दर का प्रभाव	12.49	59.05
	वित्तीय लिखतों पर क्षति	5,943.36	1,910.83
	ब्याज सब्सिडी निधि पर ब्याज	1.41	1.35
	आयकर अधिनियम, 1961 के अंतर्गत ब्याज के लिए प्रावधान	24.90	0.20
	आधिक्य देयताओं का प्रतिलेखन	(0.15)	(0.48)
	सेवा-निवृत्ति हितलाभ आदि के लिए प्रावधान	50.16	44.44
	ऋणों/ऋण प्रतिभूतियों/अधीनस्थ देयताओं पर प्रभावी ब्याज दर	234.47	(125.75)
	आयकर रिफंड पर ब्याज	(9.67)	(0.66)
	इक्विटी विधि का उपयोग करके लेखाबद्ध संयुक्त उद्यम के लाभ/(हानि) का शेयर	(6.24)	(21.43)
	कार्यशील पूंजी परिवर्तन से पूर्व परिचालनगत लाभ:	27,089.59	21,475.75
	वृद्धि/ कमी :		
	ऋण (निवल)	(83,336.45)	(73,762.52)
	अन्य वित्तीय एवं गैर-वित्तीय परिसंपत्तियां	(3,015.58)	8,730.00
	डेरिवेटिव	615.91	(912.65)
	अन्य वित्तीय एवं गैर-वित्तीय देयताएं एवं प्रावधान	4,579.10	5,631.91
	असाधारण मदों से पूर्व नकदी प्रवाह	(54,067.43)	(38,837.51)
	असाधारण मदें	-	0.00
	कर पूर्व परिचालनों से नकदी प्रवाह	(54,067.43)	(38,837.51)
	प्रदत्त आयकर	(5,381.03)	(3,385.85)
	आयकर रिफंड	305.85	75.70
	परिचालन संबंधी गतिविधियों से निवल नकदी प्रवाह	(59,142.61)	(42,147.66)
II.	निवेश संबंधी गतिविधियों से निवल नकदी प्रवाह:		
	संपत्ति, संयंत्र एवं उपस्कर के निपटान से आय	0.97	1.02
	संपत्ति, संयंत्र एवं उपस्कर की खरीद (सीडबल्यूआईपी और पूंजी अग्रिम सहित)	(92.78)	(130.52)
	पूंजीकृत वित्तीय लागत	(22.04)	-
	अन्य निवेशों में वृद्धि/कमी	1,854.91	56.30

	निवेश संबंधी गतिविधियों में प्रयुक्त निवल नकदी		1,741.06		(73.20)
III.	वित्तीय गतिविधियों से नकदी प्रवाह :				
	बॉण्ड जारी करना (प्रीमियम सहित) (रीडेंप्शन का निवल)	29,233.11		27,537.63	
	दीर्घावधि ऋणों का निर्माण (पुनर्भुगतान का निवल)	19,838.32		16,045.23	
	विदेशी मुद्रा ऋणों का निर्माण (पुनर्भुगतान का निवल)	5,533.01		27,911.51	
	अधीनस्थ देयताओं का निर्माण (रीडेंप्शन का निवल)	1,999.50		0.00	
	वाणिज्यिक पेपरों का निर्माण (पुनर्भुगतान का निवल)	195.00		(15,270.30)	
	कार्यशील मांग ऋण/ओडी/सीसी/लाइन ऑफ क्रेडिट का निर्माण (पुनर्भुगतान का निवल)	6,076.34		(8,563.96)	
	पूर्णतः इक्विटी की प्रकृति में परपेचुअल ऋण इंस्ट्रुमेंट्स का निर्गम (निर्गम व्यय का निवल)	557.46		-	
	अदावी बॉण्ड (निवल)	133.76		0.59	
	अदावी लाभांश (निवल)	0.42		0.32	
	लीज देयता का भुगतान	(0.73)		(0.64)	
	अंतरिम लाभांश का भुगतान	(3,142.11)		(3,534.68)	
	निगमित लाभांश कर का भुगतान	-		(726.27)	
	<b>वित्तीय गतिविधियों से निवल अंतर-प्रवाह</b>		<b>60,424.08</b>		<b>43,399.43</b>
	<b>नकदी एवं नकदी समतुल्य में निवल वृद्धि/कमी</b>		<b>3,022.53</b>		<b>1,178.57</b>
	जोड़ें: वित्तीय वर्ष की शुरुआत में नकदी एवं नकदी समतुल्य		1,905.21		726.64
	<b>वित्तीय वर्ष के अंत में नकदी एवं नकदी समतुल्य</b>		<b>4,927.74</b>		<b>1,905.21</b>
	<b>वित्तीय वर्ष के अंत में नकदी एवं नकदी समतुल्य का ब्यौरा :</b>				
	i) बैंक में जमा राशि (नकदी एवं नकदी समतुल्य की प्रकृति के)				
	चालू खाते में	970.90		1,380.56	
	सावधि जमा खाते में	3,956.72	4,927.62	524.59	1,905.15
	ii) पोस्टेज एवं इंप्रेस्ट सहित चेक, ड्राफ्ट		0.12		0.06
	<b>वित्तीय वर्ष के अंत में कुल नकदी एवं नकदी समतुल्य</b>		<b>4,927.74</b>		<b>1,905.21</b>



3	समूह के अंकेक्षित एकल वित्तीय परिणामों की समीक्षा और सिफारिश लेखा-परीक्षा समिति द्वारा की गई है और इसके बाद दिनांक 15.06.2021 को आयोजित अपनी संगत बैठकों में कंपनी के निदेशक मंडल द्वारा इन्हें अनुमोदित किया गया एवं रिकॉर्ड किया गया है। इनकी सेबी (सूचीकरण दायित्व एवं प्रकटन अपेक्षाएं) विनियम, 2015 के विनियम 33 एवं 52 के अनुसार कंपनी के संयुक्त सांविधिक लेखा-परीक्षक गांधी मिनोचा एंड कंपनी, चार्टर्ड एकाउंटेंट और दास गुप्ता एंड एसोसिएट्स, चार्टर्ड एकाउंटेंट द्वारा लेखा-परीक्षा की गई है।																
4	अंकेक्षित एकल वित्तीय परिणाम कंपनी (भारतीय लेखा मानक) नियमावली, 2015 (जैसा कि समय-समय पर संशोधित किया गया है) के साथ पठित कंपनी अधिनियम, 2013 की धारा 133 के अंतर्गत निर्धारित इंड एस और भारत में सामान्यतः स्वीकार्य अन्य लेखांकन सिद्धांतों में निर्धारित मान्यता और माप सिद्धांतों के अनुसार तैयार किए गए हैं।																
5	कंपनी के दिनांक 31.12.2021 को समाप्त तिमाही एवं वर्ष के लिए समेकित वित्तीय परिणाम में एक सहायक कंपनी के तिमाही सीमित समीक्षित समेकित वित्तीय परिणाम; एक सहायक कंपनी के प्रबंधन द्वारा अनुमोदित समेकित वित्तीय परिणाम; और पंद्रह एसोसिएट्स एवं एक संयुक्त उद्यम एंटीटी के प्रबंधन द्वारा अनुमोदित एकल वित्तीय परिणाम शामिल हैं। इन सहायक कंपनियों, संयुक्त उद्यम एंटीटी और एसोसिएट्स के वित्तीय परिणाम को इंड एस-110 - 'समेकित वित्तीय विवरण', इंड एस-111 - 'संयुक्त अर्रेंजमेंट्स' और इंड एस 28 - 'एसोसिएट्स एवं संयुक्त उद्यमों में निवेश' के अनुसार समेकित किया गया है।																
6	कंपनी के निदेशक मंडल ने वित्तीय वर्ष 2020-21 के लिए प्रदत्त इक्विटी शेयर पूंजी पर 20% की दर से अंतिम लाभांश की सिफारिश की है, अर्थात वित्तीय वर्ष 2020-21 के लिए 2 रुपए प्रति इक्विटी शेयर, जो आगामी वार्षिक आम बैठक में शेयरधारकों के अनुमोदन के अधीन है। कंपनी ने मार्च 2021 माह में प्रदत्त इक्विटी शेयर पूंजी पर 80 प्रतिशत की दर से अंतरिम लाभांश का भुगतान किया, अर्थात 10/- रुपए के प्रति इक्विटी शेयर का 8 रुपए।																
7	इंड एस 109 के अनुसार कंपनी और इसकी सहायक कंपनी आरईसी लिमिटेड द्वारा अनुरक्षित क्रेडिट क्षतिग्रस्त ऋणों और उनपर क्षति हानि भत्ता (प्रतिबद्धताओं को शामिल करते हुए) का ब्यौरा निम्नानुसार है																
	(करोड़ रुपए में)																
	<table border="1"> <thead> <tr> <th>क्र.सं.</th> <th>विवरण</th> <th>31.03.2020 तक</th> <th>31.03.2019 तक</th> </tr> </thead> <tbody> <tr> <td>क)</td> <td>क्रेडिट क्षतिग्रस्त ऋण</td> <td>39,407.09</td> <td>49,127.25</td> </tr> <tr> <td>ख)</td> <td>अनुरक्षित क्षति हानि भत्ता</td> <td>25,207.67</td> <td>25,300.59</td> </tr> <tr> <td>ग)</td> <td>क्षति हानि भत्ता कवरेज (%) (ख/क)</td> <td>63.97%</td> <td>51.50%</td> </tr> </tbody> </table>	क्र.सं.	विवरण	31.03.2020 तक	31.03.2019 तक	क)	क्रेडिट क्षतिग्रस्त ऋण	39,407.09	49,127.25	ख)	अनुरक्षित क्षति हानि भत्ता	25,207.67	25,300.59	ग)	क्षति हानि भत्ता कवरेज (%) (ख/क)	63.97%	51.50%
क्र.सं.	विवरण	31.03.2020 तक	31.03.2019 तक														
क)	क्रेडिट क्षतिग्रस्त ऋण	39,407.09	49,127.25														
ख)	अनुरक्षित क्षति हानि भत्ता	25,207.67	25,300.59														
ग)	क्षति हानि भत्ता कवरेज (%) (ख/क)	63.97%	51.50%														
8	विवेकपूर्ण तौर पर, क्रेडिट क्षतिग्रस्त ऋणों पर आय केवल तभी मान्य है जब प्रत्याशित वसूली बकाया ऋण राशि से अधिक हो।																
9	सेबी (एलओडीआर) विनियम, 2015 के विनियम 23(9) के अंतर्गत यथा अपेक्षानुसार, दिनांक 31.03.2021 को समाप्त वर्ष के लिए समेकित आधार पर संबद्ध पक्षकार लेन-देन के प्रकटीकरण <b>अनुलग्नक-क</b> में संलग्न है।																
10	इंड एस 108 "ऑपरेटिंग सेगमेंट्स" की अपेक्षानुसार बिजनेस/भौगोलिक सेगमेंट की रिपोर्टिंग के संदर्भ में, समूह के परिचालनों में केवल एक ही बिजनेस सेगमेंट शामिल है - विद्युत क्षेत्र संस्थाओं को ऋण प्रदान करना। अतः इंड एस 108 के अनुसार कोई रिपोर्ट-योग्य सेगमेंट नहीं है।																
11	कोविड-19 महामारी के पुनः आगमन से विश्व भर के वित्तीय बाजारों में बेहद अशांति छाई हुई है। समूह द्वारा अनुकूल रीति से व्यवसाय परिचालनों की निरंतरता के लिए त्वरित कार्रवाई करने हेतु स्थिति पर नजर रखी गई है। समूह के व्यावसायिक परिचालन पर कोविड-19 का प्रभाव <b>अनुलग्नक-ख</b> में संलग्न है।																
12	आरबीआई के दिनांक 07.04.2021 के परिपत्र के अनुसार, गैर-बैंकिंग वित्तीय कंपनियों सहित सभी ऋणदाता संस्थाएं, अधिस्थगन अवधि के दौरान, अर्थात 01.03.2020 से 31.08.2020 के दौरान ऋणकर्ताओं से लिए गए 'ब्याज पर ब्याज' को रीफंड/समायोजित करेगी, चाहे अधिस्थगन का पूर्ण या आंशिक रूप से लाभ लिया गया था या नहीं लिया गया था। समूह ने ब्याज पर ऐसे ब्याज की गणना के लिए भारतीय बैंक संघ (आईबीए) द्वारा जारी दिशा-निर्देशों के आधार पर ब्याज पर ब्याज को रीफंड/समायोजित करने के लिए बोर्ड द्वारा अनुमोदित नीति बनाई है। समूह ने ऐसी राशि की गणना की है और रीफंड/समायोजन के लिए आवश्यक लेखांकन व्यवहार अपनाया है। तदनुसार, दिनांक 31.03.2021 को समाप्त तिमाही एवं वर्ष के लिए ब्याज आय 291.32 करोड़ रुपए तक कम है।																
13	दिनांक 31.03.2021 और 31.03.2020 को समाप्त तिमाहियों के आंकड़े दिनांक 31.03.2021 और 31.03.2020 को समाप्त वर्षों के लिए अंकेक्षित आंकड़ों तथा दिनांक 31.12.2020 और 31.12.2019 को समाप्त नौ माह के लिए अंकेक्षित आंकड़ों के बीच क्रमशः संतुलित आंकड़े हैं।																
14	पिछली अवधि के आंकड़ों को जहां भी आवश्यक हो, पुनःसमूहित/क्रमबद्ध किया गया है, ताकि उनकी तुलना की जा सके।																

आर.एस. दिल्ली

स्थान: नई दिल्ली  
तारीख: 15.06.2021

अध्यक्ष एवं प्रबंध निदेशक  
डीआईएन- 00278074

समेकित आधार पर दिनांक 31.03.2021 को समाप्त वर्ष के दौरान संबद्ध पक्षकारों के साथ लेन-देन

(करोड़ रुपए में)

विवरण	राशि
<b>(i) एसोसिएट्स</b>	
एसोसिएट्स को अग्रिम	1.29
एसोसिएट्स से अग्रिमों (ब्याज सहित) की वसूली	33.21
एसोसिएट्स को अग्रिमों पर ब्याज आय	17.23
एसोसिएट्स से प्राप्त अग्रिम	6.81
एसोसिएट्स से अग्रिमों पर ब्याज व्यय	2.88
एसोसिएट के अंतरण पर आय	21.84
अन्य	14.55
<b>(ii) संयुक्त उद्यम एंटीटी</b>	0.21
<b>(iii) समूह के ट्रस्ट/फंड/फाउंडेशन</b>	
वर्ष के दौरान किए गए अंशदान	9.75
बॉण्ड पर वित्तीय लागत	1.46
अन्य	90.00
<b>(iv) मुख्य प्रबंधकीय कार्मिक</b>	
अल्पावधि कार्मिक हितलाभ (i)	7.51
रोजगार-पश्चात हितलाभ (ii)	0.58
अन्य दीर्घावधि हितलाभ (iii)	0.45
<b>उप कुल (i+ii+iii)</b>	8.54
ऋण एवं अग्रिमों का पुनर्भुगतान/वसूली	0.30
निदेशकों की सिटिंग फीस	0.19
बॉण्ड पर वित्तीय लागत	0.05
बॉण्ड का रीडेंप्शन (सब्सक्रिप्शन का निवल)	0.36
<b>(v) अन्य संबद्ध पक्षकार</b>	
प्राप्त लाभांश	9.00
निदेशकों की सिटिंग फीस	0.02

## समूह पर कोविड 19 का प्रभाव

भारत वर्तमान में संक्रमित मामलों की संख्या में वृद्धि के साथ कोविड-19 महामारी की दूसरी लहर से जूझ रहा है। परिणामी लॉकडाउन आर्थिक गतिविधियों के लिए कम प्रतिबंधात्मक हैं और इसे सबसे अधिक प्रभावित राज्यों में लगाया जा रहा है।

समूह की सुदृढ़ आईटी अवसंरचना और डिजिटल संचार प्रौद्योगिकी अपने कर्मिकों को दूरस्थ प्रौद्योगिकी के माध्यम से सुरक्षित रूप से काम करने में सक्षम बनाती है जिससे व्यापार निरंतरता सुनिश्चित होती है।

कंपनी और उसकी सहायक कंपनी अर्थात आरईसी लिमिटेड ने कोविड-19 नियामक पैकेज से संबंधित दिनांक 27.03.2020, 17.04.2020 और 23.05.2020 के आरबीआई दिशा-निर्देशों के अनुसार पात्र ऋणकर्ताओं को दिनांक 01.03.2020 और 31.08.2020 के बीच देय किशतों के भुगतान पर अधिस्थगन ऑफर किया।

भारत सरकार ने अपनी कोविड-19 पैकेज घोषणा के एक भाग के रूप में, कंपनी और उसकी सहायक कंपनी अर्थात आरईसी लिमिटेड के माध्यम से राज्य सरकार द्वारा गारंटीकृत ऋण के रूप में राज्य डिस्कॉम को लिक्विडिटी इंजेक्शन की भी घोषणा की है। समूह ने मई, 2021 तक इस लिक्विडिटी पैकेज के एक भाग के रूप में डिस्कॉम को क्रमशः 1,30,453 करोड़ रुपए और 78,855 करोड़ रुपए से अधिक की राशि संस्वीकृत और संवितरित की।

समूह में कंपनियों ने ऋण के स्रोतों की विविधता तक पहुंच के कारण अपनी चलनिधि स्थिति पर कोई मुख्य प्रभाव नहीं देखा है। वे अपनी निधियन जरूरतों को पूरा करने के लिए अच्छी तरह तैयार हैं। समूह में कंपनियों के पास पर्याप्त लिक्विडिटी एवं विभिन्न बैंकों से पर्याप्त संख्या में अनाहरित लाइन ऑफ क्रेडिट हैं। समूह की उच्च ऋण योग्यता और ऋणदाताओं के साथ सुस्थापित संबंध को ध्यान में रखते हुए, यह घरेलू और अंतरराष्ट्रीय बाजारों से निधियां जुटा सकता है।

समूह का मानना है कि वैश्विक टीकाकरण कार्यक्रम में तेजी के साथ, व्यापार और वाणिज्यिक गतिविधि पुनरुत्थान के लिए तैयार है, जिससे विद्युत की मांग और उत्पादन में वृद्धि हुई है।

उपर्युक्त के मद्देनजर, समूह का मानना है कि अपने व्यवसाय के परिचालन को जारी रखने, अपनी वित्तीय स्थिति को बनाए रखने और निरंतर आगे बढ़ने की अपनी क्षमता का आकलन करने में इस प्रकोप का महत्वपूर्ण प्रभाव नहीं पड़ेगा। हालांकि, समूह पर इस महामारी का प्रभाव, अन्य बातों के साथ, कोविड-19 की अवधि से संबंधित भविष्य के विकास और विद्युत क्षेत्र पर और एनबीएफसी पर इसके प्रभाव को रोकने के लिए सरकार एवं विनियामक निकायों द्वारा कोई अन्य कार्रवाई पर निर्भर रहना जारी रखेगा। समूह भविष्य की आर्थिक परिस्थितियों और उसके व्यवसाय पर प्रभाव के कारण होने वाले किसी भी भौतिक परिवर्तन की बारीकी से निगरानी करना जारी रखेगी।

Gandhi Minocha & Co.  
Chartered Accountants,  
B-6, Shakti Nagar Extension,  
New Delhi – 110 052

Dass Gupta & Associates  
Chartered Accountants,  
B-4, Gulmohar Park,  
New Delhi – 110 049

---

**Independent Auditor's Report on Consolidated Financial Results of Power Finance Corporation Limited Pursuant to the SEBI (Listing Obligations and Disclosure requirement) Regulations, 2015**

To  
The Board of Directors of  
Power Finance Corporation Limited

**Report on the audit of the Consolidated Financial Results**

**Opinion**

We have audited the accompanying consolidated financial results of Power Finance Corporation Limited ("Holding Company") and its subsidiaries (Holding Company and its subsidiaries together referred to as "the Group"), its associates and jointly controlled entity for the quarter and year ended 31<sup>st</sup> March, 2021 ("the statement"), attached herewith, being submitted by the Holding Company pursuant to the requirement of Regulation 33 of the SEBI (Listing Obligations and Disclosure requirement) Regulations, 2015, as amended ("Listing Regulations").

In our opinion and to the best of our information and according to the explanations given to us and based on the consideration of reports of other auditors on separate audited financial statement/ financial results/financial information of the subsidiaries, associates and jointly controlled entities, the aforesaid consolidated financial results:

- i. include the annual financial results of the following entities:

Subsidiaries:

- REC Limited
- PFC Consulting Limited

Joint Venture Entity:

- Energy Efficiency Services Limited

Associates:

- Coastal Maharashtra Mega Power Limited
- Orissa Integrated Power Limited
- Coastal Karnataka Power Limited
- Coastal Tamil Nadu Power Limited
- Chhattisgarh Surguja Power Limited
- Deochar Infra Limited
- Bihar Infrapower Limited
- Sakhigopal Integrated Power Company Limited
- Ghogarpalli Integrated Power Company Limited
- Tatiya Andhra Mega Power Limited
- Deochar Mega Power Limited
- Cheyyur Infra Limited



- Odisha Infrapower Limited
- Bihar Mega Power Limited
- Jharkhand Infrapower Limited

- ii. are presented in accordance with the requirements of the Listing Regulations in this regard; and
- iii. gives a true and fair view in conformity with the recognition & measurement principles laid down in the applicable accounting standards and other accounting principles generally accepted in India, of the consolidated net profit and other comprehensive income and other financial information of the Group for the quarter and year ended 31<sup>st</sup> March, 2021.

#### **Basis for Opinion**

We conducted our audit in accordance with the Standards on Auditing (SAs) specified under section 143(10) of the Companies Act, 2013, as amended ("the Act"). Our responsibilities under those Standards are further described in the "Auditor's Responsibilities for the Audit of the Consolidated Financial Results" section of our report. We are independent of the Group, its associates and jointly controlled entity in accordance with the "Code of Ethics" issued by the Institute of Chartered Accountants of India together with the ethical requirements that are relevant to our audit of the financial statements under the provisions of the Companies Act 2013 and the Rules thereunder, and we have fulfilled our other ethical responsibilities in accordance with these requirements and the Code of Ethics. We believe that the audit evidence obtained by us and other auditors in terms of their reports referred to in "Other Matter" paragraph below, is sufficient and appropriate to provide a basis for our opinion.

#### **Emphasis of matter**


We draw attention to Note 11 of the financial results regarding the impact of COVID-19 pandemic on the Group. Management is of the view that there are no reasons to believe that the pandemic will have any significant impact on the ability of the Group to continue as a going concern. Nevertheless, the impact in sight of evolvement of pandemic in future period is uncertain and could impact the impairment allowance in future years.

Our opinion is not modified in respect of the matter.

#### **Management's Responsibilities for the Consolidated Financial Results**

The consolidated financial results have been prepared on the basis of the consolidated annual financial statements. The Board of Directors of the Holding Company are responsible for the preparation and presentation of the statement that give a true and fair view of the net profit, other comprehensive income and other financial information of the Group including its associates and jointly controlled entity in accordance with the applicable Indian accounting standards (IND AS) prescribed under Section 133 of the Act read with relevant rules issued thereunder and other accounting principles generally accepted in India and in compliance with the Listing Regulations. The respective Board of Directors of the companies included in the Group and of its associates and jointly controlled entities are responsible for maintenance of adequate accounting records in accordance with the provisions of the Act for safeguarding of the assets of the Group and its associates and jointly controlled entities and for preventing and detecting frauds and other irregularities; selection and application of appropriate accounting policies; making judgments and estimates that are reasonable and prudent; and the design, implementation and maintenance of adequate internal financial controls, that were operating effectively for ensuring accuracy and completeness of the accounting records, relevant to the preparation and presentation of the respective consolidated financial results that give a true and fair view and are free from material misstatement, whether due to fraud or error, which have been used for the purpose of preparation of the statement by the directors of the Holding Company, as aforesaid.

In preparing the Statement, the respective Board of Directors of the companies included in the Group and of its associates and jointly controlled entities are responsible for assessing the ability of the Group and of its



associates and jointly controlled entity to continue as a going concern, disclosing, as applicable, matters related to going concern and using the going concern basis of accounting unless the respective Management either intends to liquidate the Group or to cease operations, or has no realistic alternative but to do so.

The respective company's management and Board of Directors of the companies included in the Group and of its associates and jointly controlled entity are responsible for overseeing the financial reporting process of the Group and of its associates and jointly controlled entity.

#### **Auditor's Responsibilities for the Audit of the Consolidated Financial Results**

Our objectives are to obtain reasonable assurance about whether the statement as a whole is free from material misstatement, whether due to fraud or error, and to issue an auditor's report that includes our opinion. Reasonable assurance is a high level of assurance, but is not a guarantee that an audit conducted in accordance with SAs will always detect a material misstatement when it exists. Misstatements can arise from fraud or error and are considered material if, individually or in the aggregate, they could reasonably be expected to influence the economic decisions of users taken on the basis of the statement.

As part of an audit in accordance with SAs, we exercise professional judgment and maintain professional skepticism throughout the audit. We also:

- a. Identify and assess the risks of material misstatement of the statement, whether due to fraud or error, design and perform audit procedures responsive to those risks, and obtain audit evidence that is sufficient and appropriate to provide a basis for our opinion. The risk of not detecting a material misstatement resulting from fraud is higher than for one resulting from error, as fraud may involve collusion, forgery, intentional omissions, misrepresentations, or the override of internal control.
- b. Obtain an understanding of internal control relevant to the audit in order to design audit procedures that are appropriate in the circumstances. Under Section 143(3) (i) of the Act, we are also responsible for expressing our opinion on whether the company has adequate internal financial controls with reference to financial statements in place and the operating effectiveness of such controls.
- c. Evaluate the appropriateness of accounting policies used and the reasonableness of accounting estimates and related disclosures made by the Board of Directors.
- d. Conclude on the appropriateness of the Board of Directors' use of the going concern basis of accounting and, based on the audit evidence obtained, whether a material uncertainty exists related to events or conditions that may cast significant doubt on the ability of the Group and its associates and jointly controlled entity to continue as a going concern. If we conclude that a material uncertainty exists, we are required to draw attention in our auditor's report to the related disclosures in the consolidated financial results or, if such disclosures are inadequate, to modify our opinion. Our conclusions are based on the audit evidence obtained up to the date of our auditor's report. However, future events or conditions may cause the Group and its associates and jointly controlled entity to cease to continue as a going concern.
- e. Evaluate the overall presentation, structure and content of the statement, including the disclosures, and whether the statement represent the underlying transactions and events in a manner that achieves fair presentation.
- f. Obtain sufficient appropriate audit evidence regarding the financial results/financial information of the entities within the Group and its associates and jointly controlled entity to express an opinion on the statement. We are responsible for the direction, supervision and performance of the audit of financial information of such entities included in the statement of which we are the independent auditors. For the other entities included in the statement, which have been audited by other auditors, such other auditors remain responsible for the direction, supervision and performance of the audits carried out by them. We remain solely responsible for our audit opinion.




We communicate with those charged with governance of the Holding Company and such other entities included in the statement of which we are the independent auditors regarding, among other matters, the planned scope and timing of the audit and significant audit findings, including any significant deficiencies in internal control that we identify during our audit.

We also provide those charged with governance with a statement that we have complied with relevant ethical requirements regarding independence, and to communicate with them all relationships and other matters that may reasonably be thought to bear on our independence, and where applicable, related safeguards.

We also performed procedures in accordance with the circular issued by the SEBI under Regulation 33(8) of the Listing Regulations, as amended, to the extent applicable.

#### Other Matters

1. The consolidated financial results include the audited Financial Results/statements and other financial information in respect of one subsidiary, whose Financial Results reflect Group's share of total assets of ₹ 4,00,866.87 crore as at 31<sup>st</sup> March, 2021, Group's share of total revenue of ₹ 8,971.36 crore and ₹ 35,003.07 crore, total net profit after tax of ₹ 2,077.84 crore and ₹ 8,378.24 crore and total comprehensive income (net of tax) of ₹ 2,080.38 crore and ₹ 8,836.00 crore for the quarter and year ended 31<sup>st</sup> March, 2021 respectively and cash flows (net) of ₹ (538.47) crore for the financial year ended 31<sup>st</sup> March, 2021, as considered in the consolidated Financial Results, which have been audited by their independent auditors. The independent auditors' report on Financial Results of this entity has been furnished to us and our opinion on the statement, in so far as it relates to the amounts and disclosures included in respect of this entity, is based solely on the report of such auditors and the procedures performed by us are as stated in paragraph above. These financial results include share of net profit after tax of ₹ 4.45 crore and ₹ (1.97) crore and total comprehensive income (net of tax) of ₹ 4.38 crore and ₹ (0.73) crore for the quarter and year ended 31<sup>st</sup> March, 2021 respectively in respect of one joint venture (JV). The said JV being the common JV in the group, these numbers also form part of detail contained in para 2 below.
2. The statement also include the unaudited Financial Results/statements and other unaudited financial information in respect of one subsidiary, whose Financial Results reflect Group's share of total assets of ₹ 131.53 crore as at 31.03.2021, Group's share of total revenue of ₹ 29.65 crore and ₹ 74.90 crore, total net profit after tax of ₹ 15.27 crore and ₹ 28.11 crore and total comprehensive income (net of tax) of ₹ 15.27 crore and ₹ 28.11 crore for the quarter and year ended 31<sup>st</sup> March, 2021 respectively and cash flows (net) of ₹ 25.90 crore for the financial year ended 31<sup>st</sup> March, 2021, as considered in the statement. The statements also include the unaudited financial Results / Statements and other financial information in respect of one Joint Venture Entity and fifteen associates, whose Financial Results reflect Group's share of net profit of ₹ 9.46 crore and ₹ 6.24 crore and total comprehensive income (net of tax) of ₹ 9.32 crore and ₹ 7.41 crore for the quarter and year ended 31<sup>st</sup> March, 2021 respectively, as considered in the statements. These unaudited Financial Results/statements and other financial information have been approved and furnished to us by the Management and our opinion on the statement, in so far as it relates to the amounts and disclosures included in respect of these subsidiaries, associates and jointly controlled entity is based solely on such unaudited Financial Results/statements and other financial information. In our opinion and according to the information and explanations given to us by the Board of Directors, these Financial Results/statements and other financial information are not material to the Group.
3. The Group has recognized expected credit loss in respect of loan assets and undisbursed letter of comfort as required under Ind AS 109, on the basis of documents provided by independent expert agencies appointed by the Holding Company and one of its Subsidiary. Since the calculation parameters require certain technical and professional expertise, we have relied on the expected credit loss calculation as provided by the said independent expert agency.




Our opinion on the statement is not modified in respect of the above matters with respect to our reliance on the work done and the reports of the other auditors referred to in para 1 above and the Financial Results/Financial Information certified by the Management referred to in para 2 and expert agency in para 3 above.

The Financial Results include the results for the quarter ended 31.03.2021 being the balancing figure between the audited figures in respect of the full financial year and the published unaudited year to date figures up to the third quarter of the current financial year which were subject to limited review by us, as required under the listing regulations.

**For GANDHI MINOCHA & CO.**

*Chartered Accountants*

Firm's Registration No.: 000458N



**CA Manoj Bhardwaj**

*Partner*

Membership No.098606

UDIN: 21098606AAAACX7703

**For DASS GUPTA & ASSOCIATES**

*Chartered Accountants*

Firm's Registration No.: 000112N



**CA Naresh Kumar**

*Partner*

Membership No. 082069

UDIN: 21082069AAAABJ5265

**Dated: 15 June, 2021**

**Place: New Delhi**