

पावर फाइनेंस कॉर्पोरेशन लिमिटेड

एक महारत्न पीएसयू

≡ कार्य-निष्पादन विशेषताएं

30 सितंबर 2021 को समाप्त
तिमाही

विषय – सूची

क पीएफसी – एक नजर

.

ख एकल कार्य-निष्पादन

.

1. विशेषताएं
2. अर्जन संबंधी अपडेट
3. परिसंपत्ति गुणवत्ता
4. प्रचालन कार्य-निष्पादन
5. शेयरधारकों का दृष्टिकोण


ग समेकित कार्य-निष्पादन

.

1. विशेषताएं

क. पीएफसी - एक नजर

≡ विद्युत क्षेत्र में अग्रणी वित्तपोषक



भारत सरकार द्वारा
अधिकांश स्वामित्व



विद्युत क्षेत्र में सरकार
के लिए महत्वपूर्ण वित्तीय
पार्टनर



'एएए' की सबसे बड़ी
दीर्घकालिक घरेलू रेटिंग

→ 12 अक्टूबर 2021 को सरकार द्वारा प्रदान किए
गए सीपीएसई के लिए सर्वोच्च "महारत्न" का
दर्जा

→ सभी सीपीएसई में सबसे बड़ी बैलेंस शीट

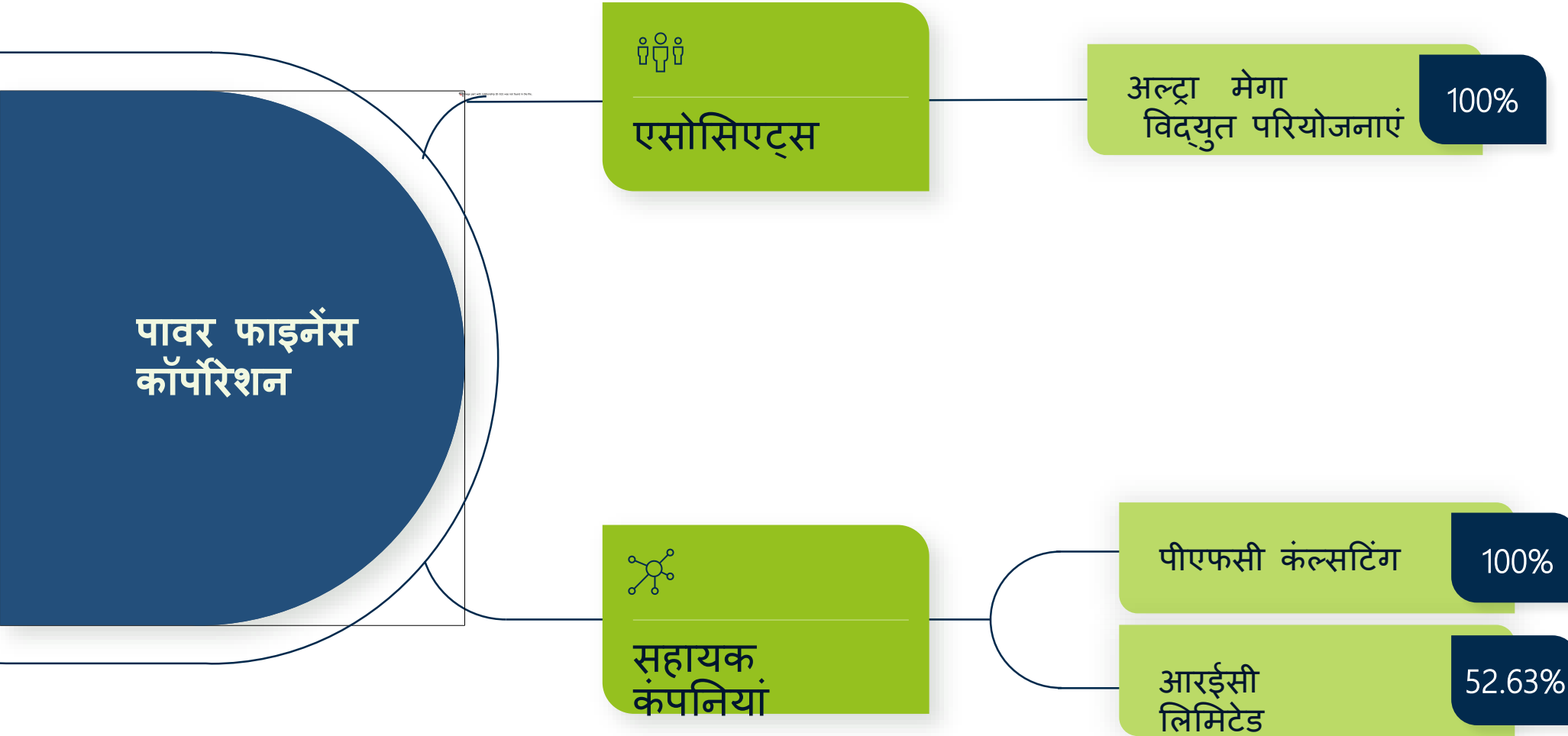


#फोर्ब्स ग्लोबल'2021
के अनुसार संपत्ति के
मामले में दुनिया में
#365



##फॉर्च्यून 500 इंडिया
में 33 स्थान (2020)

≡ पीएफसी समूह संगठक



ख. एकल कार्य-निष्पादन



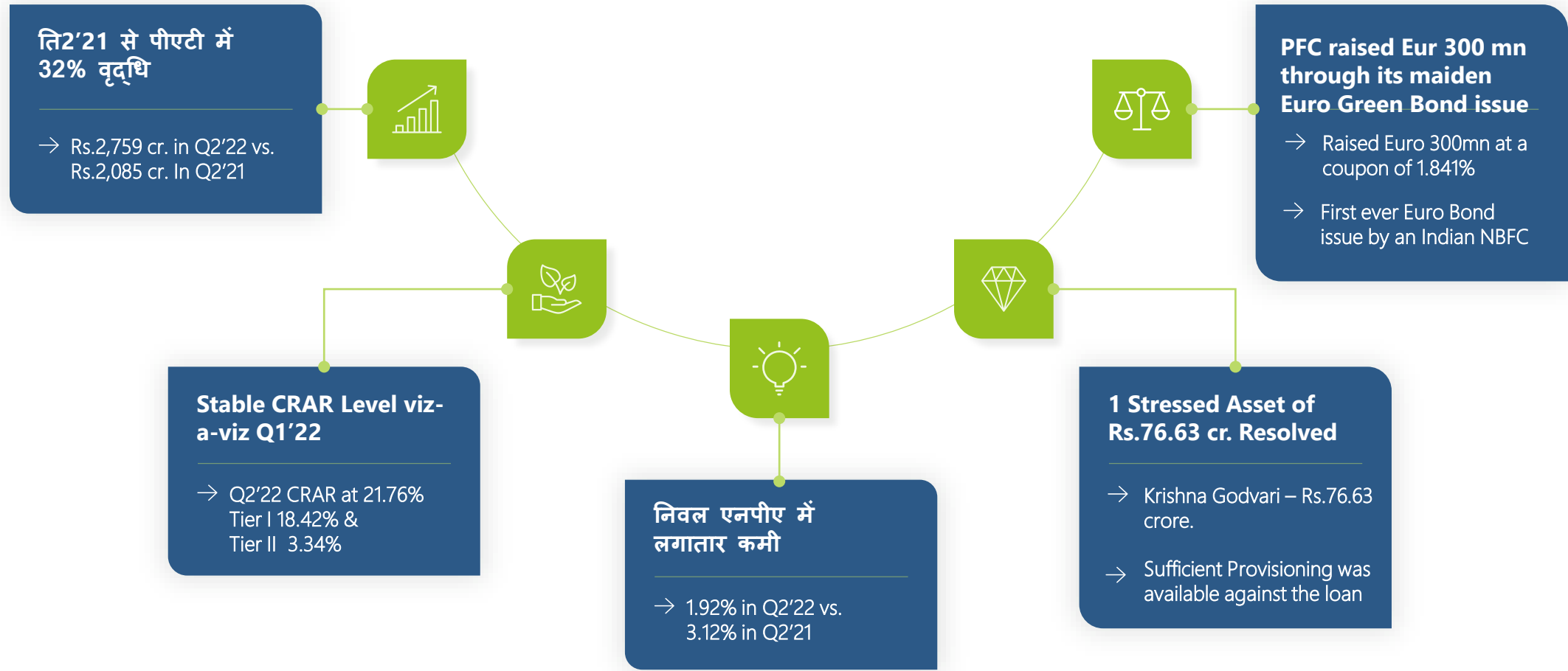
एकल कार्य-निष्पादन



1.

विशेषताएं

≡ ति2'22 में दृष्ट कार्य-निष्पादन



≡ पीएफसी अब एक महारत्न सीपीएसई है

→ 12 अक्टूबर 2021 को सरकार द्वारा सीपीएसई के लिए सर्वोच्च "महारत्न" का दर्जा प्रदान किया गया



पीएफसी महारत्न सूची में 11वां सीपीएसई है



अधिक परिचालन और वित्तीय स्वायत्तता देने के लिए महारत्न का दर्जा



भारत सरकार द्वारा निर्धारित सीमाओं के अधीन इक्विटी निवेश के लिए बढ़ी हुई शक्तियां



महारत्न शक्तियां पीएफसी को त्वरित विकास में मदद करेंगी और विद्युत क्षेत्र के लिए सरकार के दृष्टिकोण का भी समर्थन करेंगी



एकल कार्य-निष्पादन



2.

अर्जन संबंधी अपडेट

≡ राजस्व एवं वृद्धि

(Rs.'crore)

•विवरण

ब्याजगत आय

ति विव 22

ति2 विव21

छ1 22

छ1 21

9,202

9,194

18,466

17,943

ब्याजगत व्यय

5,672

5,829

11,412

11,506

निवल ब्याज आय

3,530

3,365

7,054

6,437

कर पश्चात लाभ

2,759

2,085

5,032

3,785

कुल संचयी आय

2,907

2,049

5,297

3,695

(Y/E- March)

Some figures may have been regrouped / reclassified for analysis purpose. Therefore, they may not reconcile with the reported figures.

मुख्य अनुपात

(Ratios in %)

विवरण

	ति2 विव 22	ति2 विव 21	छ1 22	छ1 21
अर्जित परिसंपत्तियों पर लाभ	10.28	10.70	10.34	10.67
निधियों की लागत	7.39	7.61	7.41	7.64
अर्जित परिसंपत्तियों पर ब्याज स्प्रेड	2.89	3.09	2.93	3.03
अर्जित परिसंपत्तियों पर निवल ब्याज मार्जिन	3.63	3.69	3.67	3.58
सीआरएआ	21.76	18.18	21.76	18.18
नेट वर्थ (शेयर पूंजी + सभी रिजर्व)	Rs.56,643 cr.	Rs.49,378 cr.	Rs.56,643 cr.	Rs. 49,378 cr.

(Y/E- March)

Ratios are annualised & are based on daily average and rounded off.



एकल कार्य-निष्पादन



3.

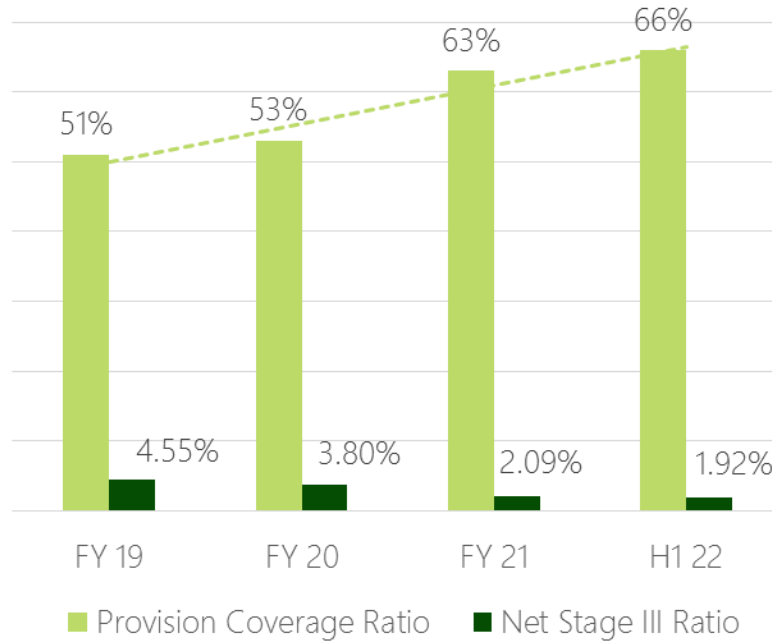
परिसंपत्ति गुणवत्ता

परिसंपत्ति गुणवत्ता स्नैपशॉट

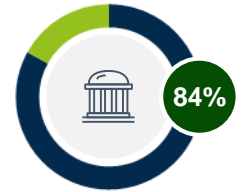
पर्याप्त प्रावधान
स्तर के
परिणामस्वरूप
लचीला बैलेंस शीट

30.09.2021 तक 3,71,732 करोड़ रुपए ऋण बहि

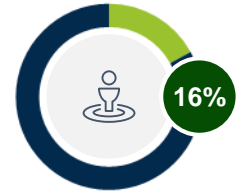
पिछले 3 वर्षों में न्यूनतम निवल एनपीए



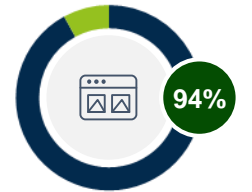
सरकारी क्षेत्र



निजी क्षेत्र



कार्य-निष्पादन
परिसंपत्ति



≡ प्रावधान स्नैपशॉट -30.09.2021



30.09.2021 के अनुसार
प्रावधान स्थिति

• चरण –III परिसंपत्तियां (णनपीए)
के विरुद्ध 66% प्रावधान

(करोड़ रुपए)

	चरण I एवं II	चरण III	STAGE III as % of Gross Loan Assets	कुल
• बकाया ऋण परिसंपत्तियां				
- सरकारी क्षेत्र	3,10,715	-	-	3,10,715
- निजी क्षेत्र	39,954	21,063	-	61,017
कुल बकाया राशि	3,50,669	21,063	5.67%	3,71,732
कुल प्रावधान राशि	3,529	13,910	-	17,439
निवल परिसंपत्तियां	3,47,140	7,153	1.92%	3,54,293

Note - Provision has been made in respect of all loans assets as per Expected Credit Loss (ECL) methodology under Ind As.

≡ समाधान स्थिति चरण III परिसंपत्तियां

चरण III के ऋण
परिसंपत्तियों के
21,063 करोड़ रुपए
की समाधान स्थिति

एनसीएलटी के
अंतर्गत



एनसीएलटी में 16,688 करोड़ रुपए

16 परियोजनाएं

68% प्रावधान

एनसीएलटी के
बाहर



4,375 करोड़ रुपए समाधान
एनसीएलटी के बाहर किया जा रहा
है

9 परियोजनाएं

58% प्रावधान



एकल कार्य-निष्पादन



4.

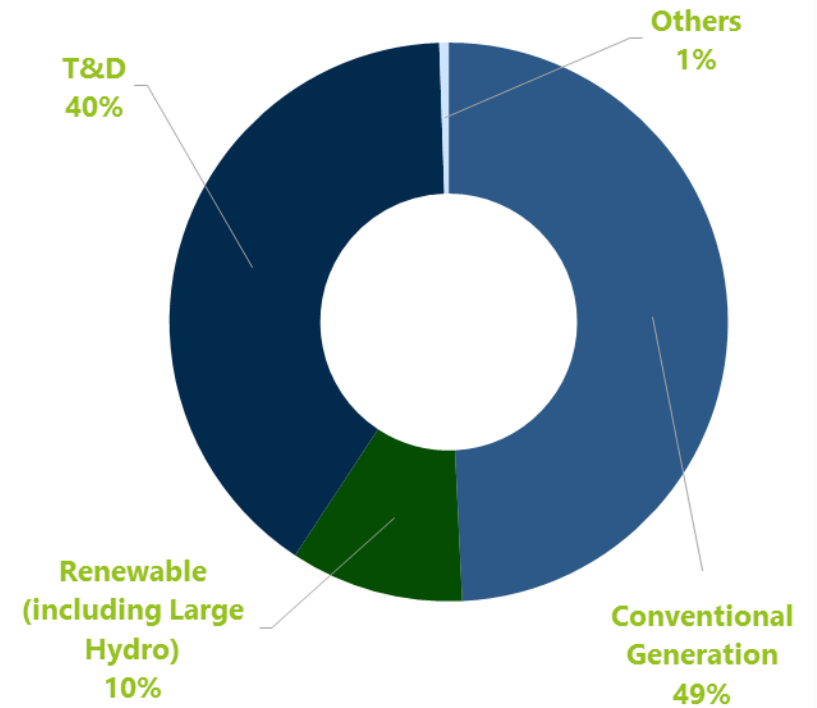
परिसंपत्ति गुणवत्ता

≡ ऋण परिसंपत्ति – संघटक

	30.09.2021 तक	30.09.2020 तक
सकल ऋण परिसंपत्तियां	3,71,732	3,71,158
योजना-वार		
उत्पादन	2,19,818	2,47,099
- परंपरागत उत्पादन	1,82,578	2,07,816
- नवीकरणीय ऊर्जा	37,240	39,283
• नवीकरणीय ऊर्जा – बड़ी जल विद्युत परियोजना (>25 मेगावाट)	16,403	17,848
• नवीकरणीय ऊर्जा अन्य बड़ी जल विद्युत परियोजनाएं	20,837	21,434
ट्रांसमिशन	28,100	30,216
संवितरण	1,21,804	91,706
अन्य	2,010	2,137
क्षेत्र-वार		
सरकारी क्षेत्र	3,10,715	3,10,017
निजी क्षेत्र	61,017	61,141

(Rs.'crore)

Continued focus on T&D and Renewable Business



≡ संवितरण घटक

(करोड़ रुपए)								
	Q2 FY 22		Q2 FY 21		H1 22		H1 21	
	Amt	%	Amt	%	Amt	%	Amt	%
संवितरण	14,161	100%	28,825	100%	25,492	100%	46,096	100%
योजना वार								
उत्पादन	2,617	18%	9,855	34%	8,973	35%	20,764	45%
ट्रांसमिशन	459	3%	1,382	5%	966	4%	3,040	7%
वितरण	11,070	78%	17,526	61%	15,535	61%	22,160	48%
अन्य	15	0.10%	62	0.2%	19	0.1%	132	0.2%
क्षेत्र वार								
सरकारी क्षेत्र	12,726	90%	25,809	90%	20,957	82%	40,662	88%
निजी क्षेत्र	1,435	10%	3,016	10%	4,535	18%	5,434	12%

≡ 30.09.2021 तक देयताएं मिश्रण

85% exchange risk
hedged for FCL with
5 years residual
maturity



1. Like CC/OD/line of credit/LAFD.



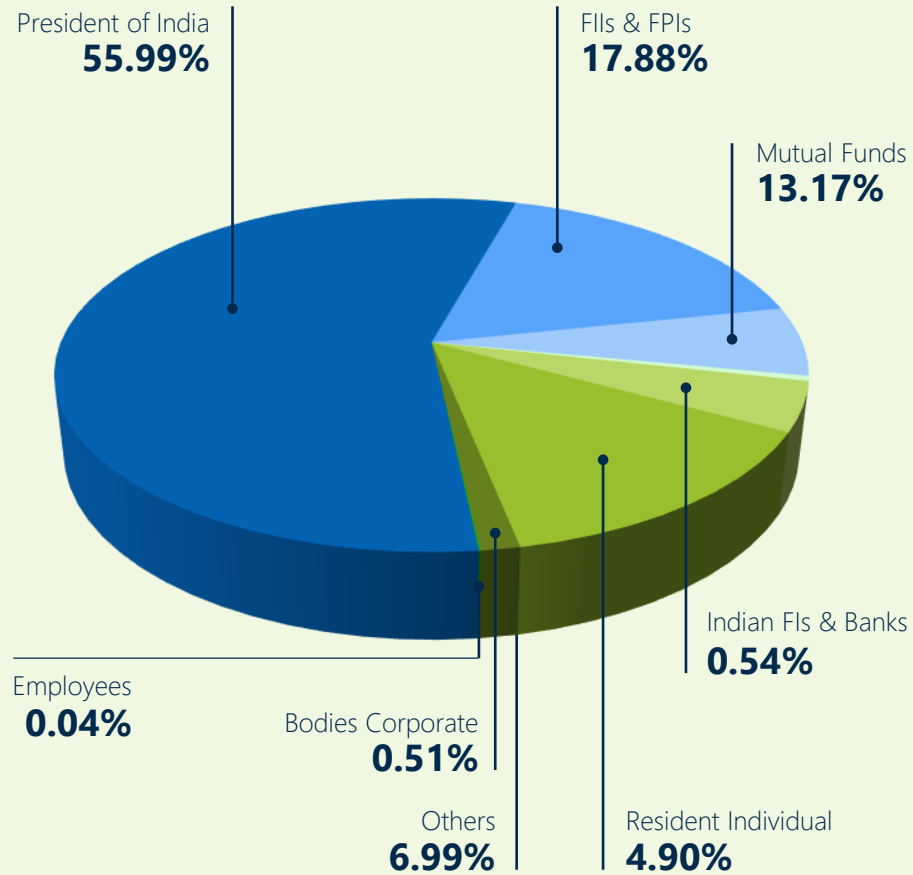
एकल कार्य-निष्पादन



5.

शेयरधारक दृष्टिकोण

≡ 30.09.2021 तक शेयरधारक दृष्टिकोण



• इक्विटी अनुपात संभावित वृद्धि को इंगित करता है

• ईपीएस
(वार्षिकीकृत)
38.12 रुपए

• बही मूल्य प्रति शेयर
214.55 रुपए

• अर्जन अनुपात पर मूल्य
3.73

• बही मूल्य अनुपात पर मूल्य
0.66

Above ratios are for Q2'22 & are based on the last available closing share price from BSE as on the end of reporting period



ग. समेकित कार्य-निष्पादन



समेकित कार्य-निष्पादन



1.

विशेषताएं

समेकित स्नैपशॉट

नेट वर्थ



→ Rs.90,311 cr. in H1'22 vs. Rs.75,596 cr. in H1'21

ऋण परिसंपत्तियां



→ Rs.7,59,009 cr. in H1'22 vs. Rs.7,20,110 cr. in H1'21

सकल एनपीए



→ 5.17% in H1'22 vs. 6.21% in H1'21



कर पश्चात लाभ

→ Rs.9,578 cr. in H1'22 vs Rs.7,847 cr. in H1'21



निवल एनपीए

→ 1.72% in H1'22 vs 2.60% in H1'21

मुख्य समेकित वित्तीय

(Rs.'crore)

विवरण

ब्याज आय

ब्याज व्यय

निवल ब्याज आय

कर पश्चात लाभ

कुल समेकित आय

ति2 विव 22

ति2 FY 21

छ1 22

छ1 21

18,928

18,035

37,617

34,891

11,235

11,240

22,548

22,109

7,693

6,795

15,069

12,782

5,023

4,290

9,578

7,847

5,159

4,365

9,890

8,030

(Y/E- March)

Some figures may have been regrouped / reclassified for analysis purpose. Therefore, they may not reconcile with the reported figures.



धन्यवाद

पीएफसी के वित्तीय कार्य-निष्पादन प्रश्नों पर आप पीएफसी की निवेशक संबंध टीम से investorrelations@pfcindia.com पर संपर्क कर सकते हैं

Join us:

@pfclindia



www.pfcindia.com



संपर्क जानकारी निवेशकों के लिए

54 ईसी कैपिटल
गैन बॉण्ड में
निवेशकों के
लिए



54ECinvestorcell@pfcindia.com

For all

Bond Queries



bondsinvestorcell@pfcindia.com

Join us:

@pfclindia



www.pfcindia.com

≡ Disclaimer

- ▷ The presentation is prepared based on consolidated/stand-alone un-audited financial statements of PFC for financial year ended 30.09.2021.
- ▷ There is a possibility of Ind AS financial results and the additional disclosures to be updated, modified or amended because of adjustments which may be required to be made on account of introduction of new standards or its interpretation, receipt of guidelines or circulars from regulatory bodies and/or Reserve Bank of India
- ▷ This presentation may contain statements which reflect Management's current views and estimates and could be construed as forward looking statements. The future involves uncertainties and risks that could cause actual results to differ materially from the current views being expressed. Potential uncertainties and risks include factors such as general economic conditions, currency fluctuations, competitive product and pricing pressures, industrial relations and regulatory developments.
- ▷ We do not update forward-looking statements retrospectively. Such statements are valid on the date of publication and can be superseded.
- ▷ Figures are regrouped / reclassified to make them comparable.
- ▷ 'Analytical data' are best estimates to facilitate understanding of business and NOT meant to reconcile reported figures.
- ▷ Answers will be given only to non-price sensitive questions.
- ▷ This presentation is for information purpose only and does not constitute an offer or recommendation to buy or sell any securities of PFC. Any action taken by you on the basis of the information contained in the presentation is your responsibility alone and PFC or its directors or employees will not be liable in any manner for the consequence of such actions taken by you.